



GS ENGENHARIA E CONSULTORIA

ENVELOPE 1 - PROPOSTA DE PREÇOS LOTE 1

COMPANHIA DE DESENVOLVIMENTO E AÇÃO REGIONAL – CAR

LICITAÇÃO ELETRÔNICA Nº 022/2025

OBJETO: CONTRATAÇÃO DE EMPRESA DE ENGENHARIA PARA A CONSTRUÇÃO DE 02 (DUAS) BARRAGENS DE TERRA, SENDO 01 (UMA) NO MUNICÍPIO DE MAETINGA, COMUNIDADE RURAL DE VEREDA DO MEIO E 01 (UMA) NO MUNICÍPIO DE RIACHO DE SANTANA, COMUNIDADE RURAL DE BOQUEIRÃO DE CIMA.

DATA: 18 DE SETEMBRO DE 2025

HORARIO: 10:00

ENDEREÇO: AVENIDA LUIZ VIANA FILHO, Nº 250, CONJUNTO SEPLAN, CENTRO ADMINISTRATIVO DA BAHIA – CAB, CEP. 41745-000, SALVADOR/BA.

EMPRESA: GS ENGENHARIA E CONSULTORIA LTDA

CNPJ: 14.912.594/0001-11

ENDEREÇO: AVENIDA LUIS VIANA FILHO, 013223, TORRE 01 - SALA 504, EDIFÍCIO HANGAR, SÃO CRISTÓVÃO, CEP 41.500-300, SALVADOR – BAHIA.

À

COMPANHIA DE DESENVOLVIMENTO E AÇÃO REGIONAL – CAR

LICITAÇÃO ELETRÔNICA Nº 022/2025

OBJETO: CONTRATAÇÃO DE EMPRESA DE ENGENHARIA PARA A CONSTRUÇÃO DE 02 (DUAS) BARRAGENS DE TERRA, SENDO 01 (UMA) NO MUNICÍPIO DE MAETINGA, COMUNIDADE RURAL DE VEREDA DO MEIO E 01 (UMA) NO MUNICÍPIO DE RIACHO DE SANTANA, COMUNIDADE RURAL DE BOQUEIRÃO DE CIMA.

ÍNDICE	
Carta de Apresentação	Página ----- 01
Proposta de Preços/Carta Proposta	Página ----- 02
APRESENTAÇÃO DA PROPOSTA	-----
Orçamento Sintético	Página ----- 03
Cronograma físico - financeiro	Página ----- 04
CPU	Página ----- 05
Composição do BDI	Página ----- 58
Encargos Sociais	Página ----- 59
Declaração de idoneidade/fato impeditivo	Página ----- 60
Declaração independente de proposta	Página ----- 61
Declaração de atendimento ao inciso XXXIII	Página ----- 63
Declaração de inexistência de impedimento	Página ----- 64
Declaração de autenticidade dos documentos	Página ----- 65
Declaração de cumprimento da habilitação	Página ----- 66
Declaração única	Página ----- 67
Dados para assinatura do Contrato	Página ----- 69
Termo de Encerramento – Proposta de Preços	Página ----- 70

À

COMPANHIA DE DESENVOLVIMENTO E AÇÃO REGIONAL – CAR

LICITAÇÃO ELETRÔNICA Nº 022/2025

OBJETO: CONTRATAÇÃO DE EMPRESA DE ENGENHARIA PARA A CONSTRUÇÃO DE 02 (DUAS) BARRAGENS DE TERRA, SENDO 01 (UMA) NO MUNICÍPIO DE MAETINGA, COMUNIDADE RURAL DE VEREDA DO MEIO E 01 (UMA) NO MUNICÍPIO DE RIACHO DE SANTANA, COMUNIDADE RURAL DE BOQUEIRÃO DE CIMA.

CARTA DE APRESENTAÇÃO

Prezados (as) Senhores (as),

A empresa **GS ENGENHARIA E CONSULTORIA LTDA**, pessoa jurídica de direito privado, inscrita no CNPJ nº 14.912.594/0001-11, com sede social situada a Avenida Luis Viana Filho, 013223, Torre 01 - Sala 504, Edifício Hangar, São Cristóvão, CEP 41.500-300, Salvador - Bahia, por intermédio de seu representante legal Sr.º DAVID SANTOS SIMÕES, portador do Documento de Identidade n.º 08.174.316- 59, expedido por SSP/BA, e inscrito no Cadastro de Pessoa Física do Ministério da Fazenda (CPF/MF) sob o n.º 005.265.615-21, vem apresentar-se para participar da Licitação em referência, realizada por este Órgão, cujo objeto é a **CONTRATAÇÃO DE EMPRESA DE ENGENHARIA PARA A CONSTRUÇÃO DE 02 (DUAS) BARRAGENS DE TERRA, SENDO 01 (UMA) NO MUNICÍPIO DE MAETINGA, COMUNIDADE RURAL DE VEREDA DO MEIO E 01 (UMA) NO MUNICÍPIO DE RIACHO DE SANTANA, COMUNIDADE RURAL DE BOQUEIRÃO DE CIMA.**

Salvador - BA, 18 de setembro de 2025

Atenciosamente,



GS ENGENHARIA E CONSULTORIA LTDA
CNPJ nº 14.912.594/0001-11
DAVID SANTOS SIMÕES
Sócio-Administrador
Responsável Técnico

À

**COMPANHIA DE DESENVOLVIMENTO E AÇÃO REGIONAL – CAR
LICITAÇÃO ELETRÔNICA Nº 022/2025**

OBJETO: CONTRATAÇÃO DE EMPRESA DE ENGENHARIA PARA A CONSTRUÇÃO DE 02 (DUAS) BARRAGENS DE TERRA, SENDO 01 (UMA) NO MUNICÍPIO DE MAETINGA, COMUNIDADE RURAL DE VEREDA DO MEIO E 01 (UMA) NO MUNICÍPIO DE RIACHO DE SANTANA, COMUNIDADE RURAL DE BOQUEIRÃO DE CIMA.

**PROPOSTA DE PREÇOS / CARTA PROPOSTA
MUNICÍPIO DE MAETINGA**

Nome da empresa: GS ENGENHARIA E CONSULTORIA LTDA

CNPJ: 14.912.594/0001-11

Endereço: Avenida Luis Viana Filho, 013223, Torre 01 - Sala 504, Edifício Hangar, São Cristóvão, Salvador - Bahia

CEP: 41.500-300

Telefone: (71) 3014-4250

E-mail: licitacoes@gsengenharia.net.br

Validade de proposta: 60 (sessenta dias)

Prazo de entrega: 365 dias (trezentos e sessenta e cinco) dias

Prezados Senhores, segue abaixo os preços conforme solicitações solicitadas:

Após a análise, da documentação da licitação em referência e de seus anexos, propomos executar, sob nossa inteira responsabilidade, o objeto desta Licitação Eletrônica, conforme descrição abaixo:

- 1) que o valor Global da Proposta será de: **R\$ 268.431,69 (duzentos e sessenta e oito mil, quatrocentos e trinta e um reais e sessenta e nove centavos)**
- 2) que nos responsabilizamos pela execução dos serviços e pela fiel observância das especificações técnicas (assinada também por técnico legalmente habilitado);

A nossa Proposta tem validade de 60 (sessenta) dias, contados a partir da data de apresentação da proposta e o Prazo de Execução será de 12 Meses após OS.

Declaramos que:

- Aceitamos as condições estipuladas neste Edital;
- Ter pleno conhecimento de todos os termos e condições do Edital da presente licitação e aceita, sem ressalvas, as condições nele previstas;
- Serão prestados os serviços, de acordo com as especificações constantes no edital;
- Que entre nossos dirigentes, gerentes, sócios, responsáveis técnicos e demais profissionais não figuram empregados da CAR e que os mesmos estão aptos a participar desta licitação.

Atenciosamente,



GS ENGENHARIA E CONSULTORIA LTDA
CNPJ nº 14.912.594/0001-11
DAVID SANTOS SIMÕES
Sócio-Administrador
Responsável Técnico



ORÇAMENTO SINTÉTICO
CRONOGRAMA FÍSICO-FINANCEIRO
COMPOSIÇÃO DE PREÇOS UNITÁRIOS
BDI
ENCARGOS SOCIAIS

AO
GOVERNO DO ESTADO DA BAHIA

COMPANHIA DE DESENVOLVIMENTO E AÇÃO REGIONAL – CAR

LICITAÇÃO ELETRÔNICA Nº 22/2025
PROCESSO ADMINISTRATIVO SEI Nº 035.7381.2025.0017168-52

OBJETO: BARREIRO DE TERRA - VEREDA DO MEIO / GRAMA - MUN. DE MAETINGA




Obra
BARREIRO DE TERRA - VEREDA DO MEIO / GRAMA - MUN. DE MAETINGA

Bancos
SINAPI - 06/2025 - Bahia
SICRO3 - 04/2025 - Bahia
ORSE - 05/2025 - Sergipe
SEINFRA - 028 - Ceará
EMBASA - 01/2025 - Bahia

B.D.I.
20,85
Encargos Sociais
Não Desonerado:
Horista: 115,57%
Mensalista: 71,29%

Orçamento Sintético									
Item	Código	Banco	Descrição	Und	Quant.	Valor Unit	Valor Unit com BDI	Total	Peso (%)
1			IDENTIFICAÇÃO DA OBRA					3.073,60	1,15 %
1.1	51	ORSE	Placa de obra em chapa aço galvanizado, instalada - Rev 02_01/2022	m²	8	317,92	384,20	3.073,60	1,15 %
2			MOBILIZAÇÃO/CANTEIRO/DESMOBILIZAÇÃO					24.482,29	9,12 %
2.1	5088	ORSE	Barracão para Obras de Médio Porte Reaproveitamento 2 vezes	m²	12	258,58	312,49	3.749,88	1,40 %
2.2	91031	SINAPI	CAMINHÃO TRUCADO (C/ TERCEIRO EIXO) ELETRÔNICO - POTÊNCIA 231CV - PBT = 22000KG - DIST. ENTRE EIXOS 5170 MM - INCLUI CARROCERIA FIXA ABERTA DE MADEIRA - CHP DIURNO. AF_06/2015	CHP	16	221,66	267,87	4.285,92	1,60 %
2.3	98525	SINAPI	LIMPEZA MECANIZADA DE CAMADA VEGETAL, VEGETAÇÃO E PEQUENAS ÁRVORES (DIÂMETRO DE TRONCO MENOR QUE 0,20 M), COM TRATOR DE ESTEIRAS. AF_03/2024	m²	21085,25	0,65	0,78	16.446,49	6,13 %
3			FUNDAÇÃO E MACIÇO					102.717,20	38,27 %
3.1	5501710	SICRO3	Escavação, carga e transporte em material de 1ª categoria - DMT de 50 m	m³	960,8	2,42	2,92	2.805,53	1,05 %
3.2	5502187	SICRO3	Escavação, carga e transporte de material de 2ª categoria - DMT de 50 m	m³	240,2	6,25	7,55	1.813,51	0,68 %
3.3	5502109	SICRO3	Escavação, carga e transporte de material de 1ª categoria - DMT de 50 a 200 m - caminho de serviço em leito natural - com escavadeira e caminhão basculante de 14 m³	m³	8486	5,18	6,26	53.122,36	19,79 %
3.4	5502978	SICRO3	Compactação de aterros a 100% do Proctor normal	m³	8486	4,39	5,30	44.975,80	16,76 %
4			SANGRADOURO					36.011,66	13,42 %
4.1	5501710	SICRO3	Escavação, carga e transporte em material de 1ª categoria - DMT de 50 m	m³	34,81	2,42	2,92	101,64	0,04 %
4.2	5502187	SICRO3	Escavação, carga e transporte de material de 2ª categoria - DMT de 50 m	m³	6,14	6,25	7,55	46,35	0,02 %
4.3	5502663	SICRO3	Escavação e transporte de material de 3ª categoria - DMT de 0 a 50 m	m³	10,24	29,02	35,07	359,11	0,13 %
4.4	1506055	SICRO3	Pedra argamassada com cimento e areia 1:3 - areia e pedra de mão comercial - fornecimento e assentamento	m³	72,07	407,65	492,64	35.504,56	13,23 %
5			PROTEÇÕES E DRENAGENS					89.700,68	33,42 %
5.1	1505879	SICRO3	Enrocamento de pedra arrumada manualmente - pedra de mão comercial - fornecimento e assentamento	m³	115,2	265,76	321,17	36.998,78	13,78 %
5.2	11472	ORSE	Regularização manual e compactação com placa vibratória	m²	1287,98	9,50	11,48	14.786,01	5,51 %
5.3	4415673	SICRO3	Revestimento vegetal com grama em mudas em superfícies inclinadas	m²	1287,98	8,36	10,10	13.008,59	4,85 %
5.4	2003811	SICRO3	Canaleta de concreto - CAU 01 - seção de 20 x 20 cm - espessura de 10 cm - apoiada em toda a extensão	m	11,05	139,51	168,59	1.862,91	0,69 %
5.5	4555	ORSE	Meio-fio pré moldado de concreto simples (0,12 x 0,30 x 1,00m), rejuntado comargamassa de cimento e areia no traço 1:3	m	386	38,42	46,43	17.921,98	6,68 %
5.6	3212	ORSE	Colchão de areia	m³	28,95	146,42	176,94	5.122,41	1,91 %
6			DESCARGA DE FUNDO					4.900,36	1,83 %
6.1	4805757	SICRO3	Escavação mecânica de vala em material de 1ª categoria	m³	4,08	6,11	7,38	30,11	0,01 %
6.2	4805762	SICRO3	Escavação mecânica de vala em material de 2ª categoria	m³	2,04	7,58	9,16	18,68	0,01 %
6.3	1107892	SICRO3	Concreto fck = 20 MPa - confecção em betoneira e lançamento manual - areia e brita comerciais	m³	4,11	422,54	510,63	2.098,68	0,78 %
6.4	1506055	SICRO3	Pedra argamassada com cimento e areia 1:3 - areia e pedra de mão comercial - fornecimento e assentamento	m³	0,68	407,65	492,64	334,99	0,12 %
6.5	5161	ORSE	Fornecimento de tubo de pvc junta elástica integrada, ponta e bolsa classe 12diam. = 100mm	m	31	32,35	39,09	1.211,79	0,45 %
6.6	5299	ORSE	Assentamento de tubo de pvc junta elástica, ponta e bolsa diam. = 100 mm	m	31	14,12	17,06	528,86	0,20 %
6.7	5994	ORSE	Fornecimento de registro de gaveta em ferro fundido, com bolsas para tubo de pvc, cunha de borracha, cabeçote, pn 10, tipo "euro 24", diam. = 100mm	un	1	550,08	664,77	664,77	0,25 %
6.8	6011	ORSE	Assentamento de registro de gaveta em ferro fundido com bolsas, diam. = 50mm a 150mm	un	1	10,33	12,48	12,48	0,00 %
7			ADM LOCAL					7.545,90	2,81 %
7.1	90777	SINAPI	ENGENHEIRO CIVIL DE OBRA JUNIOR COM ENCARGOS COMPLEMENTARES	H	20	130,23	157,38	3.147,60	1,17 %
7.2	90776	SINAPI	ENCARREGADO GERAL COM ENCARGOS COMPLEMENTARES	H	90	40,44	48,87	4.398,30	1,64 %
Total sem BDI								222.263,60	
Total do BDI								46.168,09	
Total Geral								268.431,69	

Atenciosamente,



GS ENGENHARIA E CONSULTORIA LTDA
CNPJ:14.912.594/0001-11
DAVID SANTOS SIMÕES
CREA BAHIA 58.907/D
Sócio-Diretor

Obra
BARREIRO DE TERRA - VEREDA DO MEIO /
GRAMA - MUN. DE MAETINGA

Bancos
SINAPI - 06/2025 - Bahia
SICRO3 - 04/2025 - Bahia
ORSE - 05/2025 - Sergipe
SEINFRA - 028 - Ceará
EMBASA - 01/2025 - Bahia

B.D.I.
20,85%

Encargos Sociais
Não Desonerado:
Horista: 115,57%
Mensalista: 71,29%

CRONOGRAMA FÍSICO E FINANCEIRO					
Item	Descrição	Total Por Etapa	30 DIAS	60 DIAS	90 DIAS
1	IDENTIFICAÇÃO DA OBRA	100,00% 3.073,60	100,00% 3.073,60		
2	MOBILIZAÇÃO/CANTEIRO/DESMOBILIZAÇÃO	100,00% 24.482,29	30,00% 7.344,69		70,00% 17.137,60
3	FUNDAÇÃO E MACIÇO	100,00% 102.717,20	50,00% 51.358,60	50,00% 51.358,60	
4	SANGRADOURO	100,00% 36.011,66		50,00% 18.005,83	50,00% 18.005,83
5	PROTEÇÕES E DRENAGENS	100,00% 89.700,68			100,00% 89.700,68
6	DESCARGA DE FUNDO	100,00% 4.900,36	30,00% 1.470,11	30,00% 1.470,11	40,00% 1.960,14
7	ADM LOCAL	100,00% 7.545,90	30,00% 2.263,77	30,00% 2.263,77	40,00% 3.018,36
Porcentagem			24,41%	27,23%	48,36%
Custo			65.510,77	73.098,31	129.822,62
Porcentagem Acumulada			24,41%	51,64%	100,00%
Custo Acumulado			65.510,77	138.609,07	268.431,69

Composições Analíticas com Preço Unitário
BARREIRO DE TERRA - VEREDA DO MEIO / GRAMA - MUN. DE MAETINGA

Bancos
SINAPI - 06/2025 - Bahia
SICRO3 - 04/2025 - Bahia
ORSE - 05/2025 - Sergipe
SEINFRA - 028 - Ceará
EMBASA - 01/2025 - Bahia

B.D.I.
20,85%

Encargos Sociais
Não Desonerado:
Horista: 115,57%
Mensalista: 71,29%

Composições Analíticas com Preço Unitário

Composições Principais

1.1	Código	Banco	Descrição	Tipo	Und	Quant.	Valor Unit	Total
Composição	51	ORSE	Placa de obra em chapa aço galvanizado, instalada - Rev 02_01/2022	Mobilização / Instalações Provisórias / Desmobilização	m²	1,0000000	317,92	317,92
Composição Auxiliar	88316	SINAPI	SERVENTE COM ENCARGOS COMPLEMENTARES	Livro SINAPI: Cálculos e Parâmetros	H	2,0000000	23,03	46,06
Composição Auxiliar	88262	SINAPI	CARPINTEIRO DE FORMAS COM ENCARGOS COMPLEMENTARES	Livro SINAPI: Cálculos e Parâmetros	H	1,0000000	31,74	31,74
Insumo	00004813/SINAPI	ORSE	Placa de obra (para construcao civil) em chapa galvanizada *n. 22*, adesivada, de *2,4 x 1,2* m (sem postes para fixacao)	Material	m²	1,0000000	212,07	212,07
Insumo	00005075/SINAPI	ORSE	Prego de aco polido com cabeca 18 x 30 (2 3/4 x 10)	Material	kg	0,1500000	15,53	2,32
Insumo	1569	ORSE	Madeira mista serrada (barrote) 6 x 6cm - 0,0036 m3/m (angelim, louro)	Material	m	4,0000000	5,67	22,68
Insumo	6995	ORSE	Madeira mista serrada (sarrafo) 2,2 x 5,5cm - 0,00121 m³/m	Material	m	1,0000000	3,05	3,05

MO sem LS => 25,67 LS => 29,66 MO com LS => 55,33

Valor do BDI => 66,28 Valor com BDI => 384,20

2.1	Código	Banco	Descrição	Tipo	Und	Quant.	Valor Unit	Total
Composição	5088	ORSE	Barracão para Obras de Médio Porte Reaproveitamento 2 vezes	Mobilização / Instalações Provisórias / Desmobilização	m²	1,0000000	258,58	258,58
Composição Auxiliar	54	ORSE	Barracão para escritório de obra porte médio s=43,56m2 com materiais novos	Mobilização / Instalações Provisórias / Desmobilização	un	0,0115000	22.485,49	258,58

MO sem LS => 41,92 LS => 48,45 MO com LS => 90,37

Valor do BDI => 53,91 Valor com BDI => 312,49

2.2	Código	Banco	Descrição	Tipo	Und	Quant.	Valor Unit	Total
Composição	91031	SINAPI	CAMINHÃO TRUCADO (C/ TERCEIRO EIXO) ELETRÔNICO - POTÊNCIA 231CV - PBT = 22000KG - DIST. ENTRE EIXOS 5170 MM - INCLUI CARROCERIA FIXA ABERTA DE MADEIRA - CHP DIURNO. AF_06/2015	Custos Horários Produtivo e Improdutivo dos Equipamentos	CHP	1,0000000	221,66	221,66
Composição Auxiliar	88282	SINAPI	MOTORISTA DE CAMINHÃO COM ENCARGOS COMPLEMENTARES	Livro SINAPI: Cálculos e Parâmetros	H	1,0000000	33,08	33,08
Composição Auxiliar	91026	SINAPI	CAMINHÃO TRUCADO (C/ TERCEIRO EIXO) ELETRÔNICO - POTÊNCIA 231CV - PBT = 22000KG - DIST. ENTRE EIXOS 5170 MM - INCLUI CARROCERIA FIXA ABERTA DE MADEIRA - DEPRECIAÇÃO. AF_06/2015	Depreciação, Juros, Impostos e Seguros, Manutenção e Materiais na Operação dos Equipamentos	H	1,0000000	19,14	19,14

Composição Auxiliar	91027	SINAPI	CAMINHÃO TRUCADO (C/ TERCEIRO EIXO) ELETRÔNICO - POTÊNCIA 231CV - PBT = 22000KG - DIST. ENTRE EIXOS 5170 MM - INCLUI CARROCERIA FIXA ABERTA DE MADEIRA - JUROS. AF_06/2015	Depreciação, Juros, Impostos e Seguros, Manutenção e Materiais na Operação dos Equipamentos	H	1,0000000	7,72	7,72
Composição Auxiliar	91028	SINAPI	CAMINHÃO TRUCADO (C/ TERCEIRO EIXO) ELETRÔNICO - POTÊNCIA 231CV - PBT = 22000KG - DIST. ENTRE EIXOS 5170 MM - INCLUI CARROCERIA FIXA ABERTA DE MADEIRA - IMPOSTOS E SEGUROS. AF_06/2015	Depreciação, Juros, Impostos e Seguros, Manutenção e Materiais na Operação dos Equipamentos	H	1,0000000	3,11	3,11
Composição Auxiliar	91029	SINAPI	CAMINHÃO TRUCADO (C/ TERCEIRO EIXO) ELETRÔNICO - POTÊNCIA 231CV - PBT = 22000KG - DIST. ENTRE EIXOS 5170 MM - INCLUI CARROCERIA FIXA ABERTA DE MADEIRA - MANUTENÇÃO. AF_06/2015	Depreciação, Juros, Impostos e Seguros, Manutenção e Materiais na Operação dos Equipamentos	H	1,0000000	35,28	35,28
Composição Auxiliar	91030	SINAPI	CAMINHÃO TRUCADO (C/ TERCEIRO EIXO) ELETRÔNICO - POTÊNCIA 231CV - PBT = 22000KG - DIST. ENTRE EIXOS 5170 MM - INCLUI CARROCERIA FIXA ABERTA DE MADEIRA - MATERIAIS NA OPERAÇÃO. AF_06/2015	Depreciação, Juros, Impostos e Seguros, Manutenção e Materiais na Operação dos Equipamentos	H	1,0000000	123,33	123,33

MO sem LS => 12,29 LS => 14,20 MO com LS => 26,49

Valor do BDI => 46,21 Valor com BDI => 267,87

2.3	Código	Banco	Descrição	Tipo	Und	Quant.	Valor Unit	Total
Composição	98525	SINAPI	LIMPEZA MECANIZADA DE CAMADA VEGETAL, VEGETAÇÃO E PEQUENAS ÁRVORES (DIÂMETRO DE TRONCO MENOR QUE 0,20 M), COM TRATOR DE ESTEIRAS. AF_03/2024	Supressão Vegetal	m²	1,0000000	0,65	0,65
Composição Auxiliar	88441	SINAPI	JARDINEIRO COM ENCARGOS COMPLEMENTARES	Livro SINAPI: Cálculos e Parâmetros	H	0,0046000	23,93	0,11
Composição Auxiliar	89031	SINAPI	TRATOR DE ESTEIRAS, POTÊNCIA 100 HP, PESO OPERACIONAL 9,4 T, COM LÂMINA 2,19 M3 - CHI DIURNO. AF_06/2014	Custos Horários Produtivo e Improdutivo dos Equipamentos	CHI	0,0029000	80,34	0,23
Composição Auxiliar	89032	SINAPI	TRATOR DE ESTEIRAS, POTÊNCIA 100 HP, PESO OPERACIONAL 9,4 T, COM LÂMINA 2,19 M3 - CHP DIURNO. AF_06/2014	Custos Horários Produtivo e Improdutivo dos Equipamentos	CHP	0,0017000	183,78	0,31

MO sem LS => 0,10 LS => 0,11 MO com LS => 0,21

Valor do BDI => 0,13 Valor com BDI => 0,78

3.1	Código	Banco	Descrição	Tipo	Und	Quant.	Valor Unit	Total	
Composição	5501710	SICRO3	Escavação, carga e transporte em material de 1ª categoria - DMT de 50 m		m³	1,0000000	2,42	2,42	
A	Código	Banco	Equipamentos	Quantidade	Utilização		Custo Operacional		Custo Horário
					Operativa	Improdutiva	Operativa	Improdutiva	
Insumo	E9541	SICRO3	Trator sobre esteiras com lâmina - 259 kW	1,0000000	1,00	0,00	659,6650	264,0468	659,6650

Custo Horário de Equipamentos => 659,6650

Custo Horário de Execução => 659,6650

Fator de Influencia da Chuva - FIC => 0,0143

Custo do FIC => 0,0328

Produção de Equipe => 286,1900

Custo Unitário de Execução =>							2,3050		
D	Banco	Código	Atividades Auxiliares	Quantidade	Unidade	Preço Unitário	Custo Horário		
Atividade Auxiliar	SINAPI	88316	SERVENTE COM ENCARGOS COMPLEMENTARES	0,0034942	H	23,0300	0,0805		
Custo Total das Atividades =>							0,0805		
MO sem LS =>				0,03	LS =>	0,02	MO com LS =>	0,05	
Valor do BDI =>				0,50	Valor com BDI =>			2,92	
3.2	Código	Banco	Descrição	Tipo	Und	Quant.	Valor Unit	Total	
Composição	5502187	SICRO3	Escavação, carga e transporte de material de 2ª categoria - DMT de 50 m		m³	1,0000000	6,25	6,25	
A	Código	Banco	Equipamentos	Quantidade	Utilização		Custo Operacional		Custo Horário
					Operativa	Improdutiva	Operativa	Improdutiva	
Insumo	E9541	SICRO3	Trator sobre esteiras com lâmina - 259 kW	1,0000000	1,00	0,00	659,6650	264,0468	659,6650
Insumo	E9565	SICRO3	Trator sobre esteiras com lâmina e escarificador - 259 kW	1,0000000	0,88	0,12	671,0833	269,7801	622,9269
Custo Horário de Equipamentos =>							1.282,5919		
Custo Horário de Execução =>							1.282,5919		
Fator de Influencia da Chuva - FIC =>							0,0048		
Custo do FIC =>							0,0291		
Produção de Equipe =>							209,7100		
Custo Unitário de Execução =>							6,1160		
D	Banco	Código	Atividades Auxiliares	Quantidade	Unidade	Preço Unitário	Custo Horário		
Atividade Auxiliar	SINAPI	88316	SERVENTE COM ENCARGOS COMPLEMENTARES	0,0047685	H	23,0300	0,1098		
Custo Total das Atividades =>							0,1098		
MO sem LS =>				0,03	LS =>	0,04	MO com LS =>	0,07	
Valor do BDI =>				1,30	Valor com BDI =>			7,55	
3.3	Código	Banco	Descrição	Tipo	Und	Quant.	Valor Unit	Total	
Composição	5502109	SICRO3	Escavação, carga e transporte de material de 1ª categoria - DMT de 50 a 200 m - caminho de serviço em leito natural - com escavadeira e caminhão basculante de 14 m³		m³	1,0000000	5,18	5,18	
A	Código	Banco	Equipamentos	Quantidade	Utilização		Custo Operacional		Custo Horário
					Operativa	Improdutiva	Operativa	Improdutiva	
Insumo	E9667	SICRO3	Caminhão basculante com capacidade de 14 m³ - 210 kW	4,0000000	0,76	0,24	266,2788	81,0230	887,2696
Insumo	E9515	SICRO3	Escavadeira hidráulica sobre esteiras com caçamba com capacidade de 1,56 m³ - 118 kW	1,0000000	1,00	0,00	265,0117	123,4966	265,0117
Custo Horário de Equipamentos =>							1.152,2813		

Custo Horário de Execução =>	1.152,2813
Fator de Influencia da Chuva - FIC =>	0,0143
Custo do FIC =>	0,0713
Produção de Equipe =>	230,1900
Custo Unitário de Execução =>	5,0058

D	Banco	Código	Atividades Auxiliares	Quantidade	Unidade	Preço Unitário	Custo Horário	
Atividade Auxiliar	SINAPI	88316	SERVENTE COM ENCARGOS COMPLEMENTARES	0,0043442	H	23,0300	0,1000	
Custo Total das Atividades =>							0,1000	
MO sem LS =>				0,03	LS =>	0,04	MO com LS =>	0,07
Valor do BDI =>				1,08	Valor com BDI =>			6,26

3.4	Código	Banco	Descrição	Tipo		Und	Quant.	Valor Unit	Total
Composição	5502978	SICRO3	Compactação de aterros a 100% do Proctor normal			m³	1,0000000	4,39	4,39
A	Código	Banco	Equipamentos	Quantidade	Utilização		Custo Operacional		Custo Horário
					Operativa	Improdutiva	Operativa	Improdutiva	
Insumo	E9571	SICRO3	Caminhão tanque com capacidade de 10.000 l - 188 kW	1,0000000	0,90	0,10	281,6123	74,3601	260,8871
Insumo	E9518	SICRO3	Grade de 24 discos rebocável de D = 60 cm (24")	1,0000000	0,52	0,48	4,2622	2,9681	3,6410
Insumo	E9524	SICRO3	Motoniveladora - 93 kW	1,0000000	0,29	0,71	244,0202	108,7355	147,9681
Insumo	E9685	SICRO3	Rolo compactador pé de carneiro vibratório autopropelido por pneus de 11,6 t - 82 kW	1,0000000	1,00	0,00	196,5314	91,1054	196,5314
Insumo	E9577	SICRO3	Trator agrícola sobre pneus - 77 kW	1,0000000	0,52	0,48	134,9239	52,8576	95,5321
Custo Horário de Equipamentos =>									704,5597
Custo Horário de Execução =>									704,5597
Fator de Influencia da Chuva - FIC =>									0,0143
Custo do FIC =>									0,0597
Produção de Equipe =>									168,2000
Custo Unitário de Execução =>									4,1888

D	Banco	Código	Atividades Auxiliares	Quantidade	Unidade	Preço Unitário	Custo Horário	
Atividade Auxiliar	SINAPI	88316	SERVENTE COM ENCARGOS COMPLEMENTARES	0,0059453	H	23,0300	0,1369	
Custo Total das Atividades =>							0,1369	
MO sem LS =>				0,04	LS =>	0,05	MO com LS =>	0,09
Valor do BDI =>				0,91	Valor com BDI =>			5,30

4.3	Código	Banco	Descrição	Tipo	Und	Quant.	Valor Unit	Total
-----	--------	-------	-----------	------	-----	--------	------------	-------

Composição	5502663	SICRO3	Escavação e transporte de material de 3ª categoria - DMT de 0 a 50 m			m³	1,0000000	29,02	29,02
A	Código	Banco	Equipamentos	Quantidade	Utilização		Custo Operacional		Custo Horário
					Operativa	Improdutiva	Operativa	Improdutiva	
Insumo	E9646	SICRO3	Compressor de ar portátil de 58,52 l/s (124 PCM) - 27 kW	1,0000000	1,00	0,00	37,6277	9,1632	37,6277
Insumo	E9527	SICRO3	Martelete perfurador/rompedor a ar comprimido de 25 kg para rocha com capacidade de 2.040 gpm	1,0000000	1,00	0,00	31,4324	29,3895	31,4324
Insumo	E9574	SICRO3	Perfuratriz sobre esteiras - 145 kW	1,0000000	1,00	0,00	395,3823	180,0031	395,3823
Insumo	E9541	SICRO3	Trator sobre esteiras com lâmina - 259 kW	1,0000000	0,53	0,47	659,6650	264,0468	473,7244

Custo Horário de Equipamentos => 938,1668

Custo Horário de Execução => 938,1668

Fator de Influencia da Chuva - FIC => 0,0024

Custo do FIC => 0,0343

Produção de Equipe => 64,8400

Custo Unitário de Execução => 14,4690

C	Banco	Código	Material	Quantidade	Unidade	Preço Unitário	Custo Horário
Insumo	SICRO3	M2062	Coroa de botões esféricos linha T38 - D = 64 mm (2 1/2")	0,0003400	un	612,2541	0,2082
Insumo	SICRO3	M2042	Emulsão explosiva encartuchada	0,5622800	kg	11,2651	6,3341
Insumo	SICRO3	M2065	Haste linha T38 para perfuratriz sobre esteiras - D = 38,0 mm (1 1/2") e C = 3,05 m	0,0001600	un	1.861,2650	0,2978
Insumo	SICRO3	M2066	Luva em aço linha T38 para perfuratriz sobre esteiras - D = 38,0 mm (1 1/2")	0,0002500	un	298,1663	0,0745
Insumo	SICRO3	M2144	Nonel de coluna - C = 6,0 m	0,0400000	un	13,2084	0,5283
Insumo	SICRO3	M2141	Nonel de iniciação para fogacho - C = 6,0 m	0,1571400	un	11,9420	1,8766
Insumo	SICRO3	M2143	Nonel de ligação - C = 6,0 m	0,0157100	un	14,1116	0,2217
Insumo	SICRO3	M2146	Nonel iniciador - C = 150,0 m	0,0014300	un	162,3032	0,2321
Insumo	SICRO3	M2067	Punho linha T38 para perfuratriz sobre esteiras - D = 38 mm (1 1/2")	0,0001300	un	951,6749	0,1237
Insumo	SICRO3	M2145	Série de brocas integrais S12	0,0033300	un	988,6565	3,2922

Custo Total do Material => 13,1892

D	Banco	Código	Atividades Auxiliares	Quantidade	Unidade	Preço Unitário	Custo Horário
Atividade Auxiliar	SINAPI	88243	AJUDANTE ESPECIALIZADO COM ENCARGOS COMPLEMENTARES	0,0308452	H	24,5300	0,7566
Atividade Auxiliar	SINAPI	88257	BLASTER, DINAMITADOR OU CABO DE FOGO COM ENCARGOS COMPLEMENTARES	0,0154226	H	36,9900	0,5705

Custo Total das Atividades => 1,3271

MO sem LS => 0,46 LS => 0,53 MO com LS => 0,99
Valor do BDI => 6,05 Valor com BDI => 35,07

4.4	Código	Banco	Descrição	Tipo	Und	Quant.	Valor Unit	Total
Composição	1506055	SICRO3	Pedra argamassada com cimento e areia 1:3 - areia e pedra de mão comercial - fornecimento e assentamento		m³	1,0000000	407,65	407,65

Custo Horário de Execução => 0,0000
Fator de Influencia da Chuva - FIC => 0,0000
Custo do FIC => 0,0000
Produção de Equipe => 1,0000
Custo Unitário de Execução => 0,0000

C	Banco	Código	Material	Quantidade	Unidade	Preço Unitário	Custo Horário
Insumo	SICRO3	M1097	Pedra de mão ou rachão	1,2000000	m³	109,8863	131,8636

Custo Total do Material => 131,8636

D	Banco	Código	Atividades Auxiliares	Quantidade	Unidade	Preço Unitário	Custo Horário
Atividade Auxiliar	SICRO3	1109669	Argamassa de cimento e areia 1:3 - confecção em betoneira e lançamento manual - areia comercial	0,3155900	m³	471,5900	148,8291
Atividade Auxiliar	SINAPI	88309	PEDREIRO COM ENCARGOS COMPLEMENTARES	1,0000000	H	32,1700	32,1700
Atividade Auxiliar	SINAPI	88316	SERVENTE COM ENCARGOS COMPLEMENTARES	4,0000000	H	23,0300	92,1200

Custo Total das Atividades => 273,1191

E	Banco	Insumo	Tempos Fixos	Código	Quantidade	Unidade	Preço Unitário	Custo Horário
Tempo Fixo	SICRO3	M1097	Carga, manobra e descarga de agregados ou solos em caminhão basculante de 10 m³ - carga com carregadeira de 3,40 m³ (exclusa) e descarga livre	5914647	1,8000000	t	1,4800	2,6640

Custo Total dos Tempos Fixos => 2,6640

F	Banco	Insumo	Momento de Transporte	Quantidade	Unidade	Distância Média de Transporte (DMT)			Custo Horário
						LN	RP	P	
Momento de Transporte	SICRO3	M1097	Pedra de mão ou rachão - Caminhão basculante com capacidade de 10 m³ - 210 kW	1,8000000	tkm	5914359 0,000 R\$ 1,02	5914374 0,000 R\$ 0,82	5914389 0,000 R\$ 0,67	0,0000

Custo total dos Momentos de Transportes => 0,0000

MO sem LS => 45,82 LS => 52,95 MO com LS => 98,77
Valor do BDI => 84,99 Valor com BDI => 492,64

5.1	Código	Banco	Descrição	Tipo	Und	Quant.	Valor Unit	Total
Composição	1505879	SICRO3	Enrocamento de pedra arrumada manualmente - pedra de mão comercial - fornecimento e assentamento		m³	1,0000000	265,76	265,76

Custo Horário de Execução =>	0,0000
Fator de Influencia da Chuva - FIC =>	0,0000
Custo do FIC =>	0,0000
Produção de Equipe =>	2,0000
Custo Unitário de Execução =>	0,0000

C	Banco	Código	Material	Quantidade	Unidade	Preço Unitário	Custo Horário
Insumo	SICRO3	M1097	Pedra de mão ou rachão	1,2000000	m³	109,8863	131,8636

Custo Total do Material => 131,8636

D	Banco	Código	Atividades Auxiliares	Quantidade	Unidade	Preço Unitário	Custo Horário
Atividade Auxiliar	SINAPI	88309	PEDREIRO COM ENCARGOS COMPLEMENTARES	0,5000000	H	32,1700	16,0850
Atividade Auxiliar	SINAPI	88316	SERVENTE COM ENCARGOS COMPLEMENTARES	5,0000000	H	23,0300	115,1500

Custo Total das Atividades => 131,2350

E	Banco	Insumo	Tempos Fixos	Código	Quantidade	Unidade	Preço Unitário	Custo Horário
Tempo Fixo	SICRO3	M1097	Carga, manobra e descarga de agregados ou solos em caminhão basculante de 10 m³ - carga com carregadeira de 3,40 m³ (exclusa) e descarga livre	5914647	1,8000000	t	1,4800	2,6640

Custo Total dos Tempos Fixos => 2,6640

F	Banco	Insumo	Momento de Transporte	Quantidade	Unidade	Distância Média de Transporte (DMT)			Custo Horário
						LN	RP	P	
Momento de Transporte	SICRO3	M1097	Pedra de mão ou rachão - Caminhão basculante com capacidade de 10 m³ - 210 kW	1,8000000	tkm	5914359 0,000 R\$ 1,02	5914374 0,000 R\$ 0,82	5914389 0,000 R\$ 0,67	0,0000

Custo total dos Momentos de Transportes => 0,0000

MO sem LS => 41,65 LS => 48,14 MO com LS => 89,79

Valor do BDI => 55,41 Valor com BDI => 321,17

5.2	Código	Banco	Descrição	Tipo	Und	Quant.	Valor Unit	Total
Composição	11472	ORSE	Regularização manual e compactação com placa vibratória	Execução de Cortes e Aterros	m²	1,0000000	9,50	9,50
Composição Auxiliar	11449	ORSE	Compactação manual com placa vibratória sem controle do grau de compactação	Aterros / Reaterros / Compactações	m³	0,1800000	14,45	2,60
Composição Auxiliar	88316	SINAPI	SERVENTE COM ENCARGOS COMPLEMENTARES	Livro SINAPI: Cálculos e Parâmetros	H	0,3000000	23,03	6,90

MO sem LS => 2,80 LS => 3,24 MO com LS => 6,04

Valor do BDI => 1,98 Valor com BDI => 11,48

5.3	Código	Banco	Descrição	Tipo	Und	Quant.	Valor Unit	Total
Composição	4415673	SICRO3	Revestimento vegetal com grama em mudas em superfícies inclinadas		m²	1,0000000	8,36	8,36

Custo Horário de Execução => 0,0000
Fator de Influencia da Chuva - FIC => 0,0000
Custo do FIC => 0,0000
Produção de Equipe => 25,0000
Custo Unitário de Execução => 0,0000

C	Banco	Código	Material	Quantidade	Unidade	Preço Unitário	Custo Horário
Insumo	SICRO3	M0220	Adubo à base de nitrogênio, fósforo e potássio (NPK)	0,0600000	kg	2,6706	0,1602
Insumo	SICRO3	M0225	Adubo orgânico composto	0,2000000	kg	0,2441	0,0488
Insumo	SICRO3	M0217	Enxofre	0,0030000	kg	3,2276	0,0097
Insumo	SICRO3	M1755	Pó calcário dolomítico	0,1750000	kg	0,1468	0,0257

Custo Total do Material => 0,2444

D	Banco	Código	Atividades Auxiliares	Quantidade	Unidade	Preço Unitário	Custo Horário
Atividade Auxiliar	SICRO3	4413995	Obtenção de grama para replantio	0,2000000	m²	3,0000	0,6000
Atividade Auxiliar	SINAPI	88316	SERVENTE COM ENCARGOS COMPLEMENTARES	0,3200000	H	23,0300	7,3696

Custo Total das Atividades => 7,9696

E	Banco	Insumo	Tempos Fixos	Código	Quantidade	Unidade	Preço Unitário	Custo Horário
Tempo Fixo	SICRO3	4413995	Carga, manobra e descarga de materiais diversos em caminhão carroceria de 15 t - carga e descarga manuais	5914655	0,0046000	t	29,8800	0,1374
Tempo Fixo	SICRO3	M0220	Carga, manobra e descarga de materiais diversos em caminhão carroceria de 15 t - carga e descarga manuais	5914655	0,0000600	t	29,8800	0,0018
Tempo Fixo	SICRO3	M0225	Carga, manobra e descarga de materiais diversos em caminhão carroceria de 15 t - carga e descarga manuais	5914655	0,0002000	t	29,8800	0,0060
Tempo Fixo	SICRO3	M1755	Carga, manobra e descarga de materiais diversos em caminhão carroceria de 15 t - carga e descarga manuais	5914655	0,0001800	t	29,8800	0,0054

Custo Total dos Tempos Fixos => 0,1506

F	Banco	Insumo	Momento de Transporte	Quantidade	Unidade	Distância Média de Transporte (DMT)			Custo Horário
						LN	RP	P	
Momento de Transporte	SICRO3	4413995	Obtenção de grama para replantio - Caminhão carroceria com capacidade de 15 t - 188 kW	0,0046000	tkm	5914449 0,000 R\$ 0,90	5914464 0,000 R\$ 0,72	5914479 0,000 R\$ 0,59	0,0000
Momento de Transporte	SICRO3	M0220	Adubo à base de nitrogênio, fósforo e potássio (NPK) - Caminhão carroceria com capacidade de 15 t - 188 kW	0,0000600	tkm	5914449 0,000 R\$ 0,90	5914464 0,000 R\$ 0,72	5914479 0,000 R\$ 0,59	0,0000

Momento de Transporte	SICRO3	M0225	Adubo orgânico composto - Caminhão carroceria com capacidade de 15 t - 188 kW	0,0002000	tkm	5914449 0,000 R\$ 0,90	5914464 0,000 R\$ 0,72	5914479 0,000 R\$ 0,59	0,0000
Momento de Transporte	SICRO3	M1755	Pó calcário dolomítico - Caminhão carroceria com capacidade de 15 t - 188 kW	0,0001800	tkm	5914449 0,000 R\$ 0,90	5914464 0,000 R\$ 0,72	5914479 0,000 R\$ 0,59	0,0000

Custo total dos Momentos de Transportes => 0,0000

MO sem LS => 2,46 LS => 2,85 MO com LS => 5,31

Valor do BDI => 1,74 Valor com BDI => 10,10

5.4	Código	Banco	Descrição	Tipo	Und	Quant.	Valor Unit	Total
Composição	2003811	SICRO3	Canaleta de concreto - CAU 01 - seção de 20 x 20 cm - espessura de 10 cm - apoiada em toda a extensão		m	1,0000000	139,51	139,51

Custo Horário de Execução => 0,0000

Fator de Influencia da Chuva - FIC => 0,0000

Custo do FIC => 0,0000

Produção de Equipe => 1,0000

Custo Unitário de Execução => 0,0000

D	Banco	Código	Atividades Auxiliares	Quantidade	Unidade	Preço Unitário	Custo Horário
Atividade Auxiliar	SICRO3	407820	Armação em aço CA-60 - fornecimento, preparo e colocação	2,6180000	kg	12,4400	32,5679
Atividade Auxiliar	SICRO3	1107895	Concreto fck = 25 MPa - confecção em betoneira e lançamento manual - areia extraída e brita produzida	0,0800000	m³	322,2300	25,7784
Atividade Auxiliar	SICRO3	3103302	Fôrmas de tábuas de pinho para dispositivos de drenagem - utilização de 3 vezes - confecção, instalação e retirada	1,0000000	m²	81,1600	81,1600

Custo Total das Atividades => 139,5063

MO sem LS => 22,67 LS => 26,21 MO com LS => 48,88

Valor do BDI => 29,08 Valor com BDI => 168,59

5.5	Código	Banco	Descrição	Tipo	Und	Quant.	Valor Unit	Total
Composição	4555	ORSE	Meio-fio pré moldado de concreto simples (0,12 x 0,30 x 1,00m), rejuntado comargamassa de cimento e areia no traço 1:3	Meios-Fios e Guias	m	1,0000000	38,42	38,42
Composição Auxiliar	1903	ORSE	Argamassa cimento e areia traço t-1 (1:3) - 1 saco cimento 50kg / 3 padiolas areia dim. 0.35 x 0.45 x 0.23 m - Confecção mecânica e transporte	Argamassas	m³	0,0010000	500,50	0,50
Composição Auxiliar	88316	SINAPI	SERVENTE COM ENCARGOS COMPLEMENTARES	Livro SINAPI: Cálculos e Parâmetros	H	0,3600000	23,03	8,29
Composição Auxiliar	88309	SINAPI	PEDREIRO COM ENCARGOS COMPLEMENTARES	Livro SINAPI: Cálculos e Parâmetros	H	0,1800000	32,17	5,79

Insumo	1611	ORSE	Meio fio pré-moldado concreto (0,12 x 0,30 x 1,00m)	Material	m	1,0000000	23,84	23,84	
				MO sem LS =>	4,67	LS =>	5,39	MO com LS =>	10,06
				Valor do BDI =>	8,01	Valor com BDI =>		46,43	

5.6	Código	Banco	Descrição	Tipo	Und	Quant.	Valor Unit	Total	
Composição	3212	ORSE	Colchão de areia	Conversão InfoWOrca	m³	1,0000000	146,42	146,42	
Composição Auxiliar	88316	SINAPI	SERVENTE COM ENCARGOS COMPLEMENTARES	Livro SINAPI: Cálculos e Parâmetros	H	1,0000000	23,03	23,03	
Insumo	00000366	SINAPI	AREIA FINA - POSTO JAZIDA/FORNECEDOR (RETIRADO NA JAZIDA, SEM TRANSPORTE)	Material	m³	1,1200000	110,17	123,39	
				MO sem LS =>	7,19	LS =>	8,31	MO com LS =>	15,50
				Valor do BDI =>	30,52	Valor com BDI =>		176,94	

6.1	Código	Banco	Descrição	Tipo		Und	Quant.	Valor Unit	Total
Composição	4805757	SICRO3	Escavação mecânica de vala em material de 1ª categoria			m³	1,0000000	6,11	6,11
A	Código	Banco	Equipamentos	Quantidade	Utilização		Custo Operacional		Custo Horário
					Operativa	Improdutiva	Operativa	Improdutiva	
Insumo	E9526	SICRO3	Retroescavadeira de pneus - capacidade da caçamba da pá-carregadeira de 0,76 m³ e da retroescavadeira de 0,29 m³ - 58 kW	1,0000000	1,00	0,00	133,9108	70,4544	133,9108
Custo Horário de Equipamentos =>									133,9108
Custo Horário de Execução =>									133,9108
Fator de Influencia da Chuva - FIC =>									0,0143
Custo do FIC =>									0,0734
Produção de Equipe =>									26,0000
Custo Unitário de Execução =>									5,1504

D	Banco	Código	Atividades Auxiliares	Quantidade	Unidade	Preço Unitário	Custo Horário
Atividade Auxiliar	SINAPI	88316	SERVENTE COM ENCARGOS COMPLEMENTARES	0,0384615	H	23,0300	0,8858
Custo Total das Atividades =>							0,8858
				MO sem LS =>	0,28	LS => 0,32	MO com LS => 0,60
				Valor do BDI =>	1,27	Valor com BDI =>	7,38

6.2	Código	Banco	Descrição	Tipo		Und	Quant.	Valor Unit	Total
Composição	4805762	SICRO3	Escavação mecânica de vala em material de 2ª categoria			m³	1,0000000	7,58	7,58
A	Código	Banco	Equipamentos	Quantidade	Utilização		Custo Operacional		Custo Horário
					Operativa	Improdutiva	Operativa	Improdutiva	
Insumo	E9526	SICRO3	Retroescavadeira de pneus - capacidade da caçamba da pá-carregadeira de 0,76 m³ e da retroescavadeira de 0,29 m³ - 58 kW	1,0000000	1,00	0,00	133,9108	70,4544	133,9108

Custo Horário de Equipamentos =>	133,9108
Custo Horário de Execução =>	133,9108
Fator de Influencia da Chuva - FIC =>	0,0048
Custo do FIC =>	0,0306
Produção de Equipe =>	20,8000
Custo Unitário de Execução =>	6,4380

D	Banco	Código	Atividades Auxiliares	Quantidade	Unidade	Preço Unitário	Custo Horário	
Atividade Auxiliar	SINAPI	88316	SERVENTE COM ENCARGOS COMPLEMENTARES	0,0480769	H	23,0300	1,1072	
Custo Total das Atividades =>							1,1072	
MO sem LS =>				0,35	LS =>	0,40	MO com LS =>	0,75
Valor do BDI =>				1,58	Valor com BDI =>			9,16

6.3	Código	Banco	Descrição	Tipo		Und	Quant.	Valor Unit	Total
Composição	1107892	SICRO3	Concreto fck = 20 MPa - confecção em betoneira e lançamento manual - areia e brita comerciais			m³	1,0000000	422,54	422,54
A	Código	Banco	Equipamentos	Quantidade	Utilização		Custo Operacional		Custo Horário
					Operativa	Improdutiva	Operativa	Improdutiva	
Insumo	E9010	SICRO3	Balança plataforma digital à bateria, com mesa de 75 x 75 cm e capacidade de 500 kg	1,0000000	1,00	0,00	0,9946	0,6682	0,9946
Insumo	E9519	SICRO3	Betoneira com motor a gasolina com capacidade de 600 l - 10 kW	1,0000000	1,00	0,00	48,1038	30,0302	48,1038
Insumo	E9071	SICRO3	Transportador manual carrinho de mão com capacidade de 80 l	4,0000000	0,90	0,10	0,6221	0,4230	2,4088
Insumo	E9064	SICRO3	Transportador manual gerica com capacidade de 180 l	3,0000000	0,41	0,59	1,3896	0,9446	3,3812

Custo Horário de Equipamentos =>	54,8884
Custo Horário de Execução =>	54,8884
Fator de Influencia da Chuva - FIC =>	0,0000
Custo do FIC =>	0,0000
Produção de Equipe =>	3,9290
Custo Unitário de Execução =>	13,9701

C	Banco	Código	Material	Quantidade	Unidade	Preço Unitário	Custo Horário
Insumo	SICRO3	M0030	Aditivo plastificante e retardador de pega para concreto e argamassa	0,8464600	kg	6,1659	5,2192
Insumo	SICRO3	M0082	Areia média lavada	0,6333400	m³	123,2486	78,0583
Insumo	SICRO3	M0191	Brita 1	0,3675400	m³	120,0326	44,1168
Insumo	SICRO3	M0192	Brita 2	0,3675400	m³	118,7696	43,6526

Insumo	SICRO3	M0424	Cimento Portland CP II - 32 - saco	282,1520700	kg	0,5851	165,0872
--------	--------	-------	------------------------------------	-------------	----	--------	----------

Custo Total do Material => 336,1341

D	Banco	Código	Atividades Auxiliares	Quantidade	Unidade	Preço Unitário	Custo Horário
Atividade Auxiliar	SINAPI	88309	PEDREIRO COM ENCARGOS COMPLEMENTARES	0,2545183	H	32,1700	8,1879
Atividade Auxiliar	SINAPI	88316	SERVENTE COM ENCARGOS COMPLEMENTARES	2,2906650	H	23,0300	52,7540

Custo Total das Atividades => 60,9419

E	Banco	Insumo	Tempos Fixos	Código	Quantidade	Unidade	Preço Unitário	Custo Horário
Tempo Fixo	SICRO3	M0030	Carga, manobra e descarga de materiais diversos em caminhão carroceria de 15 t - carga e descarga manuais	5914655	0,0008500	t	29,8800	0,0254
Tempo Fixo	SICRO3	M0082	Carga, manobra e descarga de agregados ou solos em caminhão basculante de 10 m³ - carga com carregadeira de 3,40 m³ (exclusa) e descarga livre	5914647	0,9500100	t	1,4800	1,4060
Tempo Fixo	SICRO3	M0191	Carga, manobra e descarga de agregados ou solos em caminhão basculante de 10 m³ - carga com carregadeira de 3,40 m³ (exclusa) e descarga livre	5914647	0,5513100	t	1,4800	0,8159
Tempo Fixo	SICRO3	M0192	Carga, manobra e descarga de agregados ou solos em caminhão basculante de 10 m³ - carga com carregadeira de 3,40 m³ (exclusa) e descarga livre	5914647	0,5513100	t	1,4800	0,8159
Tempo Fixo	SICRO3	M0424	Carga, manobra e descarga de materiais diversos em caminhão carroceria de 15 t - carga e descarga manuais	5914655	0,2821500	t	29,8800	8,4306

Custo Total dos Tempos Fixos => 11,4938

F	Banco	Insumo	Momento de Transporte	Quantidade	Unidade	Distância Média de Transporte (DMT)			Custo Horário
						LN	RP	P	
Momento de Transporte	SICRO3	M0030	Aditivo plastificante e retardador de pega para concreto e argamassa - Caminhão carroceria com capacidade de 15 t - 188 kW	0,0008500	tkm	5914449 0,000 R\$ 0,90	5914464 0,000 R\$ 0,72	5914479 0,000 R\$ 0,59	0,0000
Momento de Transporte	SICRO3	M0082	Areia média lavada - Caminhão basculante com capacidade de 10 m³ - 210 kW	0,9500100	tkm	5914359 0,000 R\$ 1,02	5914374 0,000 R\$ 0,82	5914389 0,000 R\$ 0,67	0,0000
Momento de Transporte	SICRO3	M0191	Brita 1 - Caminhão basculante com capacidade de 10 m³ - 210 kW	0,5513100	tkm	5914359 0,000 R\$ 1,02	5914374 0,000 R\$ 0,82	5914389 0,000 R\$ 0,67	0,0000
Momento de Transporte	SICRO3	M0192	Brita 2 - Caminhão basculante com capacidade de 10 m³ - 210 kW	0,5513100	tkm	5914359 0,000 R\$ 1,02	5914374 0,000 R\$ 0,82	5914389 0,000 R\$ 0,67	0,0000
Momento de Transporte	SICRO3	M0424	Cimento Portland CP II - 32 - saco - Caminhão carroceria com capacidade de 15 t - 188 kW	0,2821500	tkm	5914449 0,000 R\$ 0,90	5914464 0,000 R\$ 0,72	5914479 0,000 R\$ 0,59	0,0000

Custo total dos Momentos de Transportes => 0,0000

MO sem LS => 20,36 LS => 23,53 MO com LS => 43,89

Valor do BDI => 88,09 Valor com BDI => 510,63

6.5	Código	Banco	Descrição	Tipo	Und	Quant.	Valor Unit	Total
Composição	5161	ORSE	Fornecimento de tubo de pvc junta elástica integrada, ponta e bolsa classe 12diam. = 100mm	Fornecimento de Tubos de PVC Junta Elástica, Ponta e Bolsa	m	1,0000000	32,35	32,35
Insumo	5828	ORSE	Tubo de pvc jei, ponta e bolsa classe 12 d= 100mm	Material	m	1,0210000	31,69	32,35

MO sem LS => 0,00 LS => 0,00 MO com LS => 0,00

Valor do BDI => 6,74 Valor com BDI => 39,09

6.6	Código	Banco	Descrição	Tipo	Und	Quant.	Valor Unit	Total
Composição	5299	ORSE	Assentamento de tubo de pvc junta elástica, ponta e bolsa diam. = 100 mm	Assentamento/Montagem de Tubos e Conexões	m	1,0000000	14,12	14,12
Composição Auxiliar	88316	SINAPI	SERVENTE COM ENCARGOS COMPLEMENTARES	Livro SINAPI: Cálculos e Parâmetros	H	0,0754000	23,03	1,73
Composição Auxiliar	90776	SINAPI	ENCARREGADO GERAL COM ENCARGOS COMPLEMENTARES	Livro SINAPI: Cálculos e Parâmetros	H	0,0126000	40,44	0,50
Composição Auxiliar	88267	SINAPI	ENCANADOR OU BOMBEIRO HIDRÁULICO COM ENCARGOS COMPLEMENTARES	Livro SINAPI: Cálculos e Parâmetros	H	0,3770000	31,54	11,89

MO sem LS => 5,04 LS => 5,82 MO com LS => 10,86

Valor do BDI => 2,94 Valor com BDI => 17,06

6.7	Código	Banco	Descrição	Tipo	Und	Quant.	Valor Unit	Total
Composição	5994	ORSE	Fornecimento de registro de gaveta em ferro fundido, com bolsas para tubo de pvc, cunha de borracha, cabeçote, pn 10, tipo "euro 24", diam. = 100mm	Fornecimento de Registros	un	1,0000000	550,08	550,08
Insumo	5631	ORSE	Registro gaveta fofo, c/ bolsas p/ tubo de pvc, cunha borracha, cabeçote, pn 10, tipo euro 24, d= 100mm	Material	un	1,0000000	550,08	550,08

MO sem LS => 0,00 LS => 0,00 MO com LS => 0,00

Valor do BDI => 114,69 Valor com BDI => 664,77

6.8	Código	Banco	Descrição	Tipo	Und	Quant.	Valor Unit	Total
Composição	6011	ORSE	Assentamento de registro de gaveta em ferro fundido com bolsas, diam. = 50mm a 150mm	Assentamento de Registros	un	1,0000000	10,33	10,33
Composição Auxiliar	88316	SINAPI	SERVENTE COM ENCARGOS COMPLEMENTARES	Livro SINAPI: Cálculos e Parâmetros	H	0,2114000	23,03	4,86
Composição Auxiliar	90776	SINAPI	ENCARREGADO GERAL COM ENCARGOS COMPLEMENTARES	Livro SINAPI: Cálculos e Parâmetros	H	0,0353000	40,44	1,42
Composição Auxiliar	88267	SINAPI	ENCANADOR OU BOMBEIRO HIDRÁULICO COM ENCARGOS COMPLEMENTARES	Livro SINAPI: Cálculos e Parâmetros	H	0,1057000	31,54	3,33
Insumo	00004229/SINAPI	ORSE	Graxa lubrificante a base de litio, de multiplas aplicacoes e contendo aditivos de extrema pressao (grau de viscosidade nlgi 2)	Material	kg	0,0170000	35,51	0,60
Insumo	2497	ORSE	Tirfor 1,6 t - 20m de cabo	Equipamento	h	0,1057000	1,19	0,12

				MO sem LS =>	3,34	LS =>	3,85	MO com LS =>	7,19
				Valor do BDI =>	2,15	Valor com BDI =>			12,48
7.1	Código	Banco	Descrição	Tipo	Und	Quant.	Valor Unit	Total	
Composição	90777	SINAPI	ENGENHEIRO CIVIL DE OBRA JUNIOR COM ENCARGOS COMPLEMENTARES	Livro SINAPI: Cálculos e Parâmetros	H	1,0000000	130,23	130,23	
Composição Auxiliar	95402	SINAPI	CURSO DE CAPACITAÇÃO PARA ENGENHEIRO CIVIL DE OBRA JÚNIOR (ENCARGOS COMPLEMENTARES) - HORISTA	Livro SINAPI: Cálculos e Parâmetros	H	1,0000000	1,86	1,86	
Insumo	00002706	SINAPI	ENGENHEIRO CIVIL DE OBRA JUNIOR (HORISTA)	Mão de Obra	H	1,0000000	126,43	126,43	
Insumo	00037372	SINAPI	EXAMES - HORISTA (COLETADO CAIXA - ENCARGOS COMPLEMENTARES)	Material	H	1,0000000	1,21	1,21	
Insumo	00037373	SINAPI	SEGURO - HORISTA (COLETADO CAIXA - ENCARGOS COMPLEMENTARES)	Material	H	1,0000000	0,07	0,07	
Insumo	00043462	SINAPI	FERRAMENTAS - FAMÍLIA ENGENHEIRO CIVIL - HORISTA (ENCARGOS COMPLEMENTARES - COLETADO CAIXA)	Material	H	1,0000000	0,01	0,01	
Insumo	00043486	SINAPI	EPI - FAMÍLIA ENGENHEIRO CIVIL - HORISTA (ENCARGOS COMPLEMENTARES - COLETADO CAIXA)	Material	H	1,0000000	0,65	0,65	
				MO sem LS =>	59,51	LS =>	68,78	MO com LS =>	128,29
				Valor do BDI =>	27,15	Valor com BDI =>			157,38
7.2	Código	Banco	Descrição	Tipo	Und	Quant.	Valor Unit	Total	
Composição	90776	SINAPI	ENCARREGADO GERAL COM ENCARGOS COMPLEMENTARES	Livro SINAPI: Cálculos e Parâmetros	H	1,0000000	40,44	40,44	
Composição Auxiliar	95401	SINAPI	CURSO DE CAPACITAÇÃO PARA ENCARREGADO GERAL (ENCARGOS COMPLEMENTARES) - HORISTA	Livro SINAPI: Cálculos e Parâmetros	H	1,0000000	0,78	0,78	
Insumo	00004083	SINAPI	ENCARREGADO GERAL DE OBRAS (HORISTA)	Mão de Obra	H	1,0000000	37,22	37,22	
Insumo	00037372	SINAPI	EXAMES - HORISTA (COLETADO CAIXA - ENCARGOS COMPLEMENTARES)	Material	H	1,0000000	1,21	1,21	
Insumo	00037373	SINAPI	SEGURO - HORISTA (COLETADO CAIXA - ENCARGOS COMPLEMENTARES)	Material	H	1,0000000	0,07	0,07	
Insumo	00043463	SINAPI	FERRAMENTAS - FAMÍLIA ENCARREGADO GERAL - HORISTA (ENCARGOS COMPLEMENTARES - COLETADO CAIXA)	Material	H	1,0000000	0,07	0,07	
Insumo	00043487	SINAPI	EPI - FAMÍLIA ENCARREGADO GERAL - HORISTA (ENCARGOS COMPLEMENTARES - COLETADO CAIXA)	Material	H	1,0000000	1,09	1,09	
				MO sem LS =>	17,63	LS =>	20,37	MO com LS =>	38,00
				Valor do BDI =>	8,43	Valor com BDI =>			48,87

Composições Auxiliares

	Código	Banco	Descrição	Tipo	Und	Quant.	Valor Unit	Total	
Composição	88238	SINAPI	AJUDANTE DE ARMADOR COM ENCARGOS COMPLEMENTARES	Livro SINAPI: Cálculos e Parâmetros	H	1,0000000	23,75	23,75	
Composição Auxiliar	95308	SINAPI	CURSO DE CAPACITAÇÃO PARA AJUDANTE DE ARMADOR (ENCARGOS COMPLEMENTARES) - HORISTA	Livro SINAPI: Cálculos e Parâmetros	H	1,0000000	0,18	0,18	
Insumo	00006114	SINAPI	AJUDANTE DE ARMADOR (HORISTA)	Mão de Obra	H	1,0000000	15,97	15,97	

Insumo	00037370	SINAPI	ALIMENTACAO - HORISTA (COLETADO CAIXA - ENCARGOS COMPLEMENTARES)	Material	H	1,0000000	3,83	3,83	
Insumo	00037371	SINAPI	TRANSPORTE - HORISTA (COLETADO CAIXA - ENCARGOS COMPLEMENTARES)	Material	H	1,0000000	0,72	0,72	
Insumo	00037372	SINAPI	EXAMES - HORISTA (COLETADO CAIXA - ENCARGOS COMPLEMENTARES)	Material	H	1,0000000	1,21	1,21	
Insumo	00037373	SINAPI	SEGURO - HORISTA (COLETADO CAIXA - ENCARGOS COMPLEMENTARES)	Material	H	1,0000000	0,07	0,07	
Insumo	00043465	SINAPI	FERRAMENTAS - FAMILIA PEDREIRO - HORISTA (ENCARGOS COMPLEMENTARES - COLETADO CAIXA)	Material	H	1,0000000	0,66	0,66	
Insumo	00043489	SINAPI	EPI - FAMILIA PEDREIRO - HORISTA (ENCARGOS COMPLEMENTARES - COLETADO CAIXA)	Material	H	1,0000000	1,11	1,11	
				MO sem LS =>	7,49	LS =>	8,66	MO com LS =>	16,15
				Valor do BDI =>	4,95	Valor com BDI =>		28,70	

	Código	Banco	Descrição	Tipo	Und	Quant.	Valor Unit	Total	
Composição	88239	SINAPI	AJUDANTE DE CARPINTEIRO COM ENCARGOS COMPLEMENTARES	Livro SINAPI: Cálculos e Parâmetros	H	1,0000000	23,61	23,61	
Composição Auxiliar	95309	SINAPI	CURSO DE CAPACITAÇÃO PARA AJUDANTE DE CARPINTEIRO (ENCARGOS COMPLEMENTARES) - HORISTA	Livro SINAPI: Cálculos e Parâmetros	H	1,0000000	0,23	0,23	
Insumo	00006117	SINAPI	CARPINTEIRO AUXILIAR (HORISTA)	Mão de Obra	H	1,0000000	15,97	15,97	
Insumo	00037370	SINAPI	ALIMENTACAO - HORISTA (COLETADO CAIXA - ENCARGOS COMPLEMENTARES)	Material	H	1,0000000	3,83	3,83	
Insumo	00037371	SINAPI	TRANSPORTE - HORISTA (COLETADO CAIXA - ENCARGOS COMPLEMENTARES)	Material	H	1,0000000	0,72	0,72	
Insumo	00037372	SINAPI	EXAMES - HORISTA (COLETADO CAIXA - ENCARGOS COMPLEMENTARES)	Material	H	1,0000000	1,21	1,21	
Insumo	00037373	SINAPI	SEGURO - HORISTA (COLETADO CAIXA - ENCARGOS COMPLEMENTARES)	Material	H	1,0000000	0,07	0,07	
Insumo	00043459	SINAPI	FERRAMENTAS - FAMILIA CARPINTEIRO DE FORMAS - HORISTA (ENCARGOS COMPLEMENTARES - COLETADO CAIXA)	Material	H	1,0000000	0,37	0,37	
Insumo	00043483	SINAPI	EPI - FAMILIA CARPINTEIRO DE FORMAS - HORISTA (ENCARGOS COMPLEMENTARES - COLETADO CAIXA)	Material	H	1,0000000	1,21	1,21	
				MO sem LS =>	7,51	LS =>	8,69	MO com LS =>	16,20
				Valor do BDI =>	4,92	Valor com BDI =>		28,53	

	Código	Banco	Descrição	Tipo	Und	Quant.	Valor Unit	Total
Composição	88243	SINAPI	AJUDANTE ESPECIALIZADO COM ENCARGOS COMPLEMENTARES	Livro SINAPI: Cálculos e Parâmetros	H	1,0000000	24,53	24,53
Composição Auxiliar	95313	SINAPI	CURSO DE CAPACITAÇÃO PARA AJUDANTE ESPECIALIZADO (ENCARGOS COMPLEMENTARES) - HORISTA	Livro SINAPI: Cálculos e Parâmetros	H	1,0000000	0,19	0,19
Insumo	00000242	SINAPI	AJUDANTE ESPECIALIZADO (HORISTA)	Mão de Obra	H	1,0000000	16,81	16,81
Insumo	00037370	SINAPI	ALIMENTACAO - HORISTA (COLETADO CAIXA - ENCARGOS COMPLEMENTARES)	Material	H	1,0000000	3,83	3,83
Insumo	00037371	SINAPI	TRANSPORTE - HORISTA (COLETADO CAIXA - ENCARGOS COMPLEMENTARES)	Material	H	1,0000000	0,72	0,72
Insumo	00037372	SINAPI	EXAMES - HORISTA (COLETADO CAIXA - ENCARGOS COMPLEMENTARES)	Material	H	1,0000000	1,21	1,21

Insumo	00037373	SINAPI	SEGURO - HORISTA (COLETADO CAIXA - ENCARGOS COMPLEMENTARES)	Material	H	1,0000000	0,07	0,07
Insumo	00043467	SINAPI	FERRAMENTAS - FAMILIA SERVENTE - HORISTA (ENCARGOS COMPLEMENTARES - COLETADO CAIXA)	Material	H	1,0000000	0,52	0,52
Insumo	00043491	SINAPI	EPI - FAMILIA SERVENTE - HORISTA (ENCARGOS COMPLEMENTARES - COLETADO CAIXA)	Material	H	1,0000000	1,18	1,18
				MO sem LS =>	7,89	LS =>	9,11	MO com LS => 17,00
				Valor do BDI =>	5,11			Valor com BDI => 29,64

	Código	Banco	Descrição	Tipo	Und	Quant.	Valor Unit	Total
Composição	88245	SINAPI	ARMADOR COM ENCARGOS COMPLEMENTARES	Livro SINAPI: Cálculos e Parâmetros	H	1,0000000	31,93	31,93
Composição Auxiliar	95314	SINAPI	CURSO DE CAPACITAÇÃO PARA ARMADOR (ENCARGOS COMPLEMENTARES) - HORISTA	Livro SINAPI: Cálculos e Parâmetros	H	1,0000000	0,27	0,27
Insumo	00000378	SINAPI	ARMADOR (HORISTA)	Mão de Obra	H	1,0000000	24,06	24,06
Insumo	00037370	SINAPI	ALIMENTACAO - HORISTA (COLETADO CAIXA - ENCARGOS COMPLEMENTARES)	Material	H	1,0000000	3,83	3,83
Insumo	00037371	SINAPI	TRANSPORTE - HORISTA (COLETADO CAIXA - ENCARGOS COMPLEMENTARES)	Material	H	1,0000000	0,72	0,72
Insumo	00037372	SINAPI	EXAMES - HORISTA (COLETADO CAIXA - ENCARGOS COMPLEMENTARES)	Material	H	1,0000000	1,21	1,21
Insumo	00037373	SINAPI	SEGURO - HORISTA (COLETADO CAIXA - ENCARGOS COMPLEMENTARES)	Material	H	1,0000000	0,07	0,07
Insumo	00043465	SINAPI	FERRAMENTAS - FAMILIA PEDREIRO - HORISTA (ENCARGOS COMPLEMENTARES - COLETADO CAIXA)	Material	H	1,0000000	0,66	0,66
Insumo	00043489	SINAPI	EPI - FAMILIA PEDREIRO - HORISTA (ENCARGOS COMPLEMENTARES - COLETADO CAIXA)	Material	H	1,0000000	1,11	1,11
				MO sem LS =>	11,29	LS =>	13,04	MO com LS => 24,33
				Valor do BDI =>	6,65			Valor com BDI => 38,58

	Código	Banco	Descrição	Tipo	Und	Quant.	Valor Unit	Total
Composição	3644	ORSE	Acabamento de superfície de piso de concreto com desempolamento manual	Pavimentações Externas	m²	1,0000000	22,07	22,07
Composição Auxiliar	88316	SINAPI	SERVENTE COM ENCARGOS COMPLEMENTARES	Livro SINAPI: Cálculos e Parâmetros	H	0,4000000	23,03	9,21
Composição Auxiliar	88309	SINAPI	PEDREIRO COM ENCARGOS COMPLEMENTARES	Livro SINAPI: Cálculos e Parâmetros	H	0,4000000	32,17	12,86
				MO sem LS =>	7,43	LS =>	8,59	MO com LS => 16,02
				Valor do BDI =>	4,60			Valor com BDI => 26,67

	Código	Banco	Descrição	Tipo	Und	Quant.	Valor Unit	Total
Composição	165	ORSE	Alvenaria bloco cerâmico vedação, 9x19x24cm, e=24cm, com argamassa t5 - 1:2:8(cimento/cal/areia), junta=2cm	Alvenarias de Vedação	m²	1,0000000	158,51	158,51
Composição Auxiliar	3308	ORSE	Argamassa em volume - cimento, cal e areia traço t-5 (1:2:8) - 1 saco cimento50 kg / 2 sacos cal 20 kg / 8 padiolas de areia dim 0.35 x 0.45 x 0.13 m - Confecção mecânica e transporte	Conversão InfoWOrc	m³	0,0649000	526,03	34,13

Composição Auxiliar	88316	SINAPI	SERVENTE COM ENCARGOS COMPLEMENTARES	Livro SINAPI: Cálculos e Parâmetros	H	0,8750000	23,03	20,15	
Composição Auxiliar	88309	SINAPI	PEDREIRO COM ENCARGOS COMPLEMENTARES	Livro SINAPI: Cálculos e Parâmetros	H	1,7500000	32,17	56,29	
Insumo	2657	ORSE	Bloco cerâmico, de vedação, 6 furos horizontais, dim. 9 x 19 x 24 cm	Material	un	47,0000000	1,02	47,94	
				MO sem LS =>	28,10	LS =>	32,47	MO com LS =>	60,57
				Valor do BDI =>	33,04	Valor com BDI =>		191,55	

	Código	Banco	Descrição	Tipo	Und	Quant.	Valor Unit	Total	
Composição	91	ORSE	Alvenaria pedra calcárea argamassada c/ cimento e areia traço t-4 (1:5) - 1 saco cimento 50kg / 5 padiolas areia dim. 0,35x0,45x0,23m - Confeção mecânica e transporte	Alvenarias de Pedra e Concretos para Fundações	m³	1,0000000	583,92	583,92	
Composição Auxiliar	1906	ORSE	Argamassa cimento e areia traço t-4 (1:5) - 1 saco cimento 50kg / 5 padiolas areia dim. 0,35x0,45x0,23m - Confeção mecânica e transporte	Argamassas	m³	0,3000000	403,10	120,93	
Composição Auxiliar	88316	SINAPI	SERVENTE COM ENCARGOS COMPLEMENTARES	Livro SINAPI: Cálculos e Parâmetros	H	6,0000000	23,03	138,18	
Composição Auxiliar	88309	SINAPI	PEDREIRO COM ENCARGOS COMPLEMENTARES	Livro SINAPI: Cálculos e Parâmetros	H	6,0000000	32,17	193,02	
Insumo	00004730/SINA	ORSE	Pedra de mao ou pedra rachao para arrimo/fundacao (posto pedreira/fornecedor,sem frete)	Material	m³	1,2000000	109,83	131,79	
				MO sem LS =>	120,16	LS =>	138,86	MO com LS =>	259,02
				Valor do BDI =>	121,74	Valor com BDI =>		705,66	

	Código	Banco	Descrição	Tipo	Und	Quant.	Valor Unit	Total	
Composição	155	ORSE	Alvenaria tijolo cerâmico maciço (5x9x19), esp = 0,09m (singela), com argamassa traço t5 - 1:2:8 (cimento / cal / areia) c/ junta de 2,0cm - R1	Alvenarias de Vedação	m²	1,0000000	121,35	121,35	
Composição Auxiliar	3308	ORSE	Argamassa em volume - cimento, cal e areia traço t-5 (1:2:8) - 1 saco cimento50 kg / 2 sacos cal 20 kg / 8 padiolas de areia dim 0.35 x 0.45 x 0.13 m - Confeção mecânica e transporte	Conversão InfoWOrc	m³	0,0320000	526,03	16,83	
Composição Auxiliar	88316	SINAPI	SERVENTE COM ENCARGOS COMPLEMENTARES	Livro SINAPI: Cálculos e Parâmetros	H	0,9100000	23,03	20,95	
Composição Auxiliar	88309	SINAPI	PEDREIRO COM ENCARGOS COMPLEMENTARES	Livro SINAPI: Cálculos e Parâmetros	H	1,5200000	32,17	48,89	
Insumo	2212	ORSE	Tijolo cerâmico maciço 5 x 9 x 19cm	Material	un	68,0000000	0,51	34,68	
				MO sem LS =>	24,78	LS =>	28,64	MO com LS =>	53,42
				Valor do BDI =>	25,30	Valor com BDI =>		146,65	

	Código	Banco	Descrição	Tipo	Und	Quant.	Valor Unit	Total	
Composição	4816020	SICRO3	Areia extraída com draga de sucção tipo bomba		m³	1,0000000	10,72	10,72	
A	Código	Banco	Equipamentos	Quantidade	Utilização		Custo Operacional		Custo Horário
					Operativa	Improdutiva	Operativa	Improdutiva	
Insumo	E9584	SICRO3	Carregadeira de pneus com capacidade de 1,72 m³ - 113 kW	1,0000000	0,19	0,81	180,4736	92,5770	109,2774

Insumo	E9609	SICRO3	Draga de sucção para extração de areia com tubo de descarga de 150 mm - 100 kW	1,0000000	1,00	0,00	116,6575	37,6771	116,6575
--------	-------	--------	--	-----------	------	------	----------	---------	----------

Custo Horário de Equipamentos =>	225,9349
Custo Horário de Execução =>	225,9349
Fator de Influencia da Chuva - FIC =>	0,0143
Custo do FIC =>	0,1073
Produção de Equipe =>	30,0000
Custo Unitário de Execução =>	7,5312

C	Banco	Código	Material	Quantidade	Unidade	Preço Unitário	Custo Horário
Insumo	SICRO3	M0067	Tubo PEAD PE 100 PN 10 com flanges - D = 160 mm	0,0000600	m	134,8519	0,0081

Custo Total do Material =>	0,0081
----------------------------	--------

D	Banco	Código	Atividades Auxiliares	Quantidade	Unidade	Preço Unitário	Custo Horário
Atividade Auxiliar	SINAPI	88316	SERVENTE COM ENCARGOS COMPLEMENTARES	0,1333333	H	23,0300	3,0707

Custo Total das Atividades =>	3,0707
-------------------------------	--------

MO sem LS =>	0,96	LS =>	1,11	MO com LS =>	2,07
Valor do BDI =>	2,23	Valor com BDI =>	12,95		

	Código	Banco	Descrição	Tipo	Und	Quant.	Valor Unit	Total
Composição	1903	ORSE	Argamassa cimento e areia traço t-1 (1:3) - 1 saco cimento 50kg / 3 padiolas areia dim. 0.35 x 0.45 x 0.23 m - Confecção mecânica e transporte	Argamassas	m³	1,0000000	500,50	500,50
Composição Auxiliar	88316	SINAPI	SERVENTE COM ENCARGOS COMPLEMENTARES	Livro SINAPI: Cálculos e Parâmetros	H	4,0000000	23,03	92,12
Insumo	00000370	SINAPI	AREIA MEDIA - POSTO JAZIDA/FORNECEDOR (RETIRADO NA JAZIDA, SEM TRANSPORTE)	Material	m³	1,0800000	110,17	118,98
Insumo	00001379/SINA	ORSE	Cimento portland composto cp ii-32	Material	kg	452,2000000	0,64	289,40

MO sem LS =>	28,76	LS =>	33,24	MO com LS =>	62,00
Valor do BDI =>	104,35	Valor com BDI =>	604,85		

	Código	Banco	Descrição	Tipo	Und	Quant.	Valor Unit	Total
Composição	1905	ORSE	Argamassa cimento e areia traço t-3 (1:3), com aditivo vedacit ou similar- 1 saco cimento 50kg / 3 padiolas areia dim. 0,35x0,45x0,23m / 2kg aditivo vedacit - Confecção mecânica e transporte	Argamassas	m³	1,0000000	625,30	625,30
Composição Auxiliar	88316	SINAPI	SERVENTE COM ENCARGOS COMPLEMENTARES	Livro SINAPI: Cálculos e Parâmetros	H	4,0000000	23,03	92,12
Insumo	00000370	SINAPI	AREIA MEDIA - POSTO JAZIDA/FORNECEDOR (RETIRADO NA JAZIDA, SEM TRANSPORTE)	Material	m³	1,0800000	110,17	118,98
Insumo	00001379/SINA	ORSE	Cimento portland composto cp ii-32	Material	kg	452,2000000	0,64	289,40
Insumo	1113	ORSE	Impermeabilizante para concretos e argamassas Vedacit ou similar	Material	kg	20,0000000	6,24	124,80

MO sem LS =>	28,76	LS =>	33,24	MO com LS =>	62,00
Valor do BDI =>	130,37	Valor com BDI =>	755,67		

	Código	Banco	Descrição	Tipo	Und	Quant.	Valor Unit	Total
Composição	1906	ORSE	Argamassa cimento e areia traço t-4 (1:5) - 1 saco cimento 50kg / 5 padiolas areia dim. 0,35x0,45x0,23m - Confeção mecânica e transporte	Argamassas	m³	1,0000000	403,10	403,10
Composição Auxiliar	88316	SINAPI	SERVENTE COM ENCARGOS COMPLEMENTARES	Livro SINAPI: Cálculos e Parâmetros	H	4,0000000	23,03	92,12
Insumo	00000370	SINAPI	AREIA MEDIA - POSTO JAZIDA/FORNECEDOR (RETIRADO NA JAZIDA, SEM TRANSPORTE)	Material	m³	1,0800000	110,17	118,98
Insumo	00001379/SINA	ORSE	Cimento portland composto cp ii-32	Material	kg	300,0000000	0,64	192,00

MO sem LS =>	28,76	LS =>	33,24	MO com LS =>	62,00
Valor do BDI =>	84,04	Valor com BDI =>	487,14		

	Código	Banco	Descrição	Tipo		Und	Quant.	Valor Unit	Total
Composição	1109669	SICRO3	Argamassa de cimento e areia 1:3 - confecção em betoneira e lançamento manual - areia comercial			m³	1,0000000	471,59	471,59
A	Código	Banco	Equipamentos	Quantidade	Utilização		Custo Operacional		Custo Horário
					Operativa	Improdutiva	Operativa	Improdutiva	
Insumo	E9519	SICRO3	Betoneira com motor a gasolina com capacidade de 600 l - 10 kW	1,0000000	1,00	0,00	48,1038	30,0302	48,1038
Insumo	E9071	SICRO3	Transportador manual carrinho de mão com capacidade de 80 l	3,0000000	0,95	0,05	0,6221	0,4230	1,8364
Insumo	E9064	SICRO3	Transportador manual gerica com capacidade de 180 l	3,0000000	0,38	0,62	1,3896	0,9446	3,3411

Custo Horário de Equipamentos =>	53,2813
Custo Horário de Execução =>	53,2813
Fator de Influencia da Chuva - FIC =>	0,0000
Custo do FIC =>	0,0000
Produção de Equipe =>	4,2203
Custo Unitário de Execução =>	12,6249

C	Banco	Código	Material	Quantidade	Unidade	Preço Unitário	Custo Horário
Insumo	SICRO3	M0082	Areia média lavada	1,0043500	m³	123,2486	123,7847
Insumo	SICRO3	M0424	Cimento Portland CP II - 32 - saco	458,0118700	kg	0,5851	267,9827

Custo Total do Material =>	391,7674
----------------------------	----------

D	Banco	Código	Atividades Auxiliares	Quantidade	Unidade	Preço Unitário	Custo Horário
Atividade Auxiliar	SINAPI	88309	PEDREIRO COM ENCARGOS COMPLEMENTARES	0,2369477	H	32,1700	7,6226
Atividade Auxiliar	SINAPI	88316	SERVENTE COM ENCARGOS COMPLEMENTARES	1,8955819	H	23,0300	43,6553

Custo Total das Atividades =>	51,2779
-------------------------------	---------

E	Banco	Insumo	Tempos Fixos	Código	Quantidade	Unidade	Preço Unitário	Custo Horário
Tempo Fixo	SICRO3	M0082	Carga, manobra e descarga de agregados ou solos em caminhão basculante de 10 m³ - carga com carregadeira de 3,40 m³ (exclusa) e descarga livre	5914647	1,5065300	t	1,4800	2,2297
Tempo Fixo	SICRO3	M0424	Carga, manobra e descarga de materiais diversos em caminhão carroceria de 15 t - carga e descarga manuais	5914655	0,4580100	t	29,8800	13,6853

Custo Total dos Tempos Fixos => 15,9150

F	Banco	Insumo	Momento de Transporte	Quantidade	Unidade	Distância Média de Transporte (DMT)			Custo Horário
						LN	RP	P	
Momento de Transporte	SICRO3	M0082	Areia média lavada - Caminhão basculante com capacidade de 10 m³ - 210 kW	1,5065300	tkm	5914359 0,000 R\$ 1,02	5914374 0,000 R\$ 0,82	5914389 0,000 R\$ 0,67	0,0000
Momento de Transporte	SICRO3	M0424	Cimento Portland CP II - 32 - saco - Caminhão carroceria com capacidade de 15 t - 188 kW	0,4580100	tkm	5914449 0,000 R\$ 0,90	5914464 0,000 R\$ 0,72	5914479 0,000 R\$ 0,59	0,0000

Custo total dos Momentos de Transportes => 0,0000

MO sem LS => 17,93 LS => 20,73 MO com LS => 38,66

Valor do BDI => 98,32 Valor com BDI => 569,91

	Código	Banco	Descrição	Tipo	Und	Quant.	Valor Unit	Total
Composição	3308	ORSE	Argamassa em volume - cimento, cal e areia traço t-5 (1:2:8) - 1 saco cimento50 kg / 2 sacos cal 20 kg / 8 padiolas de areia dim 0.35 x 0.45 x 0.13 m - Confecção mecânica e transporte	Conversão InfoWOrca	m³	1,0000000	526,03	526,03
Composição Auxiliar	88316	SINAPI	SERVENTE COM ENCARGOS COMPLEMENTARES	Livro SINAPI: Cálculos e Parâmetros	H	4,0000000	23,03	92,12
Insumo	00000367/SINA	ORSE	Areia grossa - posto jazida/fornecedor (retirado na jazida, sem transporte)	Material	m³	1,2160000	85,93	104,49
Insumo	00001106/SINA	ORSE	Cal hidratada ch-i para argamassas	Material	kg	182,0000000	1,13	205,66
Insumo	00001379	SINAPI	CIMENTO PORTLAND COMPOSTO CP II-32	Material	KG	182,0000000	0,68	123,76

MO sem LS => 28,76 LS => 33,24 MO com LS => 62,00

Valor do BDI => 109,67 Valor com BDI => 635,70

	Código	Banco	Descrição	Tipo	Und	Quant.	Valor Unit	Total
Composição	0407820	SICRO3	Armação em aço CA-60 - fornecimento, preparo e colocação		kg	1,0000000	12,44	12,44

Custo Horário de Execução => 0,0000

Fator de Influencia da Chuva - FIC => 0,0000

Custo do FIC => 0,0000

Produção de Equipe => 1,0000

Custo Unitário de Execução =>							0,0000
C	Banco	Código	Material	Quantidade	Unidade	Preço Unitário	Custo Horário
Insumo	SICRO3	M0014	Aço CA 60	1,1000000	kg	7,0868	7,7955
Insumo	SICRO3	M0075	Arame liso recozido em aço-carbono - D = 1,24 mm (18 BWG)	0,0150000	kg	10,4313	0,1565
Custo Total do Material =>							7,9520

D	Banco	Código	Atividades Auxiliares	Quantidade	Unidade	Preço Unitário	Custo Horário
Atividade Auxiliar	SINAPI	88238	AJUDANTE DE ARMADOR COM ENCARGOS COMPLEMENTARES	0,0800000	H	23,7500	1,9000
Atividade Auxiliar	SINAPI	88245	ARMADOR COM ENCARGOS COMPLEMENTARES	0,0800000	H	31,9300	2,5544
Custo Total das Atividades =>							4,4544

E	Banco	Insumo	Tempos Fixos	Código	Quantidade	Unidade	Preço Unitário	Custo Horário
Tempo Fixo	SICRO3	M0014	Carga, manobra e descarga de materiais diversos em caminhão carroceria de 15 t - carga e descarga manuais	5914655	0,0011000	t	29,8800	0,0329
Tempo Fixo	SICRO3	M0075	Carga, manobra e descarga de materiais diversos em caminhão carroceria de 15 t - carga e descarga manuais	5914655	0,0000200	t	29,8800	0,0006
Custo Total dos Tempos Fixos =>								0,0335

F	Banco	Insumo	Momento de Transporte	Quantidade	Unidade	Distância Média de Transporte (DMT)			Custo Horário
						LN	RP	P	
Momento de Transporte	SICRO3	M0014	Aço CA 60 - Caminhão carroceria com capacidade de 15 t - 188 kW	0,0011000	tkm	5914449 0,000 R\$ 0,90	5914464 0,000 R\$ 0,72	5914479 0,000 R\$ 0,59	0,0000
Momento de Transporte	SICRO3	M0075	Arame liso recozido em aço-carbono - D = 1,24 mm (18 BWG) - Caminhão carroceria com capacidade de 15 t - 188 kW	0,0000200	tkm	5914449 0,000 R\$ 0,90	5914464 0,000 R\$ 0,72	5914479 0,000 R\$ 0,59	0,0000
Custo total dos Momentos de Transportes =>							0,0000		

MO sem LS => 1,51 LS => 1,74 MO com LS => 3,25

Valor do BDI => 2,59 Valor com BDI => 15,03

	Código	Banco	Descrição	Tipo	Und	Quant.	Valor Unit	Total
Composição	140	ORSE	Aço CA - 50 Ø 6,3 a 12,5mm, inclusive corte, dobragem, montagem e colocacao de ferragens nas formas, para superestruturas e fundações - R1	Armaduras Convencionais	kg	1,0000000	12,80	12,80
Composição Auxiliar	88316	SINAPI	SERVENTE COM ENCARGOS COMPLEMENTARES	Livro SINAPI: Cálculos e Parâmetros	H	0,0800000	23,03	1,84
Composição Auxiliar	88245	SINAPI	ARMADOR COM ENCARGOS COMPLEMENTARES	Livro SINAPI: Cálculos e Parâmetros	H	0,0800000	31,93	2,55
Insumo	00039017/SINAPI	ORSE	Espacador / distanciador circular com entrada lateral, em plastico, para vergalhao *4,2 a 12,5* mm, cobrimento 20 mm	Material	un	0,4000000	0,19	0,07

Insumo	00039315/SINAPI	ORSE	Espacador / distanciador tipo garra dupla, em plastico, cobrimento *20* mm, para ferragens de lajes e fundo de vigas	Material	un	0,4000000	0,31	0,12	
Insumo	00043132/SINAPI	ORSE	Arame recozido 16 bwg, d = 1,65 mm (0,016 kg/m) ou 18 bwg, d = 1,25 mm (0,01 kg/m)	Material	kg	0,0200000	23,67	0,47	
Insumo	81	ORSE	Aço ca-50 6,3 a 12,5 mm	Material	kg	1,0000000	7,75	7,75	
MO sem LS =>					1,48	LS =>	1,70	MO com LS =>	3,18
Valor do BDI =>					2,66	Valor com BDI =>			15,46

	Código	Banco	Descrição	Tipo	Und	Quant.	Valor Unit	Total	
Composição	141	ORSE	Aço CA - 60 Ø 4,2 a 9,5mm, inclusive corte, dobragem, montagem e colocacao deferragens nas formas, para superestruturas e fundações - R1	Armaduras Convencionais	kg	1,0000000	11,84	11,84	
Composição Auxiliar	88316	SINAPI	SERVENTE COM ENCARGOS COMPLEMENTARES	Livro SINAPI: Cálculos e Parâmetros	H	0,0700000	23,03	1,61	
Composição Auxiliar	88245	SINAPI	ARMADOR COM ENCARGOS COMPLEMENTARES	Livro SINAPI: Cálculos e Parâmetros	H	0,0700000	31,93	2,23	
Insumo	00039017/SINAPI	ORSE	Espacador / distanciador circular com entrada lateral, em plastico, para vergalhao *4,2 a 12,5* mm, cobrimento 20 mm	Material	un	0,4000000	0,19	0,07	
Insumo	00039315/SINAPI	ORSE	Espacador / distanciador tipo garra dupla, em plastico, cobrimento *20* mm, para ferragens de lajes e fundo de vigas	Material	un	0,4000000	0,31	0,12	
Insumo	00043132/SINAPI	ORSE	Arame recozido 16 bwg, d = 1,65 mm (0,016 kg/m) ou 18 bwg, d = 1,25 mm (0,01 kg/m)	Material	kg	0,0200000	23,67	0,47	
Insumo	82	ORSE	Aço ca-60 4,2 a 9,5 mm	Material	kg	1,0000000	7,34	7,34	
MO sem LS =>					1,29	LS =>	1,49	MO com LS =>	2,78
Valor do BDI =>					2,46	Valor com BDI =>			14,30

	Código	Banco	Descrição	Tipo	Und	Quant.	Valor Unit	Total
Composição	88257	SINAPI	BLASTER, DINAMITADOR OU CABO DE FOGO COM ENCARGOS COMPLEMENTARES	Livro SINAPI: Cálculos e Parâmetros	H	1,0000000	36,99	36,99
Composição Auxiliar	95325	SINAPI	CURSO DE CAPACITAÇÃO PARA BLASTER, DINAMITADOR OU CABO DE FOGO (ENCARGOS COMPLEMENTARES) - HORISTA	Livro SINAPI: Cálculos e Parâmetros	H	1,0000000	0,53	0,53
Insumo	00000647	SINAPI	BLASTER, DINAMITADOR OU CABO DE FOGO (HORISTA)	Mão de Obra	H	1,0000000	29,87	29,87
Insumo	00037370	SINAPI	ALIMENTACAO - HORISTA (COLETADO CAIXA - ENCARGOS COMPLEMENTARES)	Material	H	1,0000000	3,83	3,83
Insumo	00037371	SINAPI	TRANSPORTE - HORISTA (COLETADO CAIXA - ENCARGOS COMPLEMENTARES)	Material	H	1,0000000	0,72	0,72
Insumo	00037372	SINAPI	EXAMES - HORISTA (COLETADO CAIXA - ENCARGOS COMPLEMENTARES)	Material	H	1,0000000	1,21	1,21
Insumo	00037373	SINAPI	SEGURO - HORISTA (COLETADO CAIXA - ENCARGOS COMPLEMENTARES)	Material	H	1,0000000	0,07	0,07
Insumo	00043464	SINAPI	FERRAMENTAS - FAMILIA OPERADOR ESCAVADEIRA - HORISTA (ENCARGOS COMPLEMENTARES - COLETADO CAIXA)	Material	H	1,0000000	0,01	0,01
Insumo	00043488	SINAPI	EPI - FAMILIA OPERADOR ESCAVADEIRA - HORISTA (ENCARGOS COMPLEMENTARES - COLETADO CAIXA)	Material	H	1,0000000	0,75	0,75

MO sem LS => 14,10 LS => 16,30 MO com LS => 30,40

Valor do BDI => 7,71 Valor com BDI => 44,70

	Código	Banco	Descrição	Tipo	Und	Quant.	Valor Unit	Total
Composição	54	ORSE	Barracão para escritório de obra porte médio s=43,56m2 com materiais novos	Mobilização / Instalações Provisórias / Desmobilização	un	1,0000000	22.485,49	22.485,49
Composição Auxiliar	1199	ORSE	Ponto de água fria aparente, c/material pvc rígido soldável Ø 25mm	Tubos e Conexões de PVC Rígido Soldável	un	4,0000000	55,21	220,84
Composição Auxiliar	1216	ORSE	Tubo pvc rígido roscável d = 1/2"	Tubos e Conexões de PVC Rígido Roscável	m	12,0000000	18,71	224,52
Composição Auxiliar	127	ORSE	Concreto simples usinado fck=21mpa, bombeado, lançado e adensado em superestrutura	Concreto Simples	m³	3,1080000	515,07	1.600,83
Composição Auxiliar	1456	ORSE	Registro gaveta bruto, d = 20 mm (3/4") - ref.1502-B, Pn16, Deca ou similar	Registros e Válvulas	un	1,0000000	56,14	56,14
Composição Auxiliar	1532	ORSE	Tubo pvc rígido c/anel borracha, serie normal, p/esgoto predial, d = 100mm	Tubos e Conexões de PVC Rígido Soldável para Esgoto	m	6,0000000	41,22	247,32
Composição Auxiliar	1683	ORSE	Ponto de esgoto com tubo de pvc rígido soldável de Ø 100 mm (vaso sanitário)	Tubos e Conexões de PVC Rígido Soldável para Esgoto	pt	2,0000000	94,06	188,12
Composição Auxiliar	1726	ORSE	Sumidouro paredes com blocos cerâmicos 6 furos e dimensões internas de 1,50x 1,00 x 0,60 m	Filtros e Sumidouros	un	1,0000000	1.595,54	1.595,54
Composição Auxiliar	199	ORSE	Madeiramento em massaranduba/madeira de lei, peça serrada p/ telha fibrocimento 4mm tipo Vogatex da Eternit ou similar	Madeiramento	m²	58,8600000	54,55	3.210,81
Composição Auxiliar	2085	ORSE	Vaso sanitário convencional, linha popular, c/caixa de descarga de sobrepor AKROS ou similar, assento plastico universal branco, conjunto de fixação, tubode ligação e engate plástico - Rev 04	Louças e Metais Sanitários	un	2,0000000	412,30	824,60
Composição Auxiliar	2146	ORSE	Lavatório louça, sem coluna, padrão popular, c/ válvula, sifão, engate e torneira herc ref.1994, todos em plástico, inclusive conj. de fixação ou similares - Rev 03	Louças e Metais Sanitários	un	2,0000000	268,19	536,38
Composição Auxiliar	234	ORSE	Telhamento com telha de fibrocimento ondulada esp = 4mm	Telhamento	m²	58,8600000	39,40	2.319,08
Composição Auxiliar	2815	ORSE	Caixa de passagem em alvenaria de tijolos maciços esp. = 0,12m, dim. int. = 0,30 x 0,30 x 0,40m	Caixas de Passagem em alvenaria de tijolos maciços	un	1,0000000	175,97	175,97
Composição Auxiliar	3297	ORSE	Ponto de tomada 2p+t, ABNT, de embutir, 10 A, com eletroduto de pvc rígido embutido Ø 3/4", fio rígido 2,5mm² (fio 12), inclusive placa em pvc e aterramento	Conversão InfoWOrca	pt	6,0000000	334,33	2.005,98
Composição Auxiliar	3644	ORSE	Acabamento de superfície de piso de concreto com desempolamento manual	Pavimentações Externas	m²	62,1600000	22,07	1.371,87
Composição Auxiliar	641	ORSE	Ponto de luz em teto ou parede, com eletroduto de pvc flexivel sanfonado aparente Ø 3/4"	Pontos de Suprimento de Energia Convencionais	un	6,0000000	291,91	1.751,46
Composição Auxiliar	773	ORSE	Interruptor 01 seção, com caixa pvc 4" x 2", aparente	Tomadas Convencionais e Interruptores	un	4,0000000	24,94	99,76
Composição Auxiliar	95	ORSE	Concreto simples fabricado na obra, fck=13,5 mpa, lançado e adensado	Alvenarias de Pedra e Concretos para Fundações	m³	1,8900000	556,72	1.052,20
Composição Auxiliar	88316	SINAPI	SERVENTE COM ENCARGOS COMPLEMENTARES	Livro SINAPI: Cálculos e Parâmetros	H	24,0000000	23,03	552,72

Composição Auxiliar	88262	SINAPI	CARPINTEIRO DE FORMAS COM ENCARGOS COMPLEMENTARES	Livro SINAPI: Cálculos e Parâmetros	H	24,0000000	31,74	761,76
Composição Auxiliar	88267	SINAPI	ENCANADOR OU BOMBEIRO HIDRÁULICO COM ENCARGOS COMPLEMENTARES	Livro SINAPI: Cálculos e Parâmetros	H	8,0000000	31,54	252,32
Insumo	1569	ORSE	Madeira mista serrada (barrote) 6 x 6cm - 0,0036 m3/m (angelim, louro)	Material	m	126,0000000	5,67	714,42
Insumo	1803	ORSE	Porta cadeado médio	Material	un	4,0000000	7,63	30,52
Insumo	1886	ORSE	Prego 1 1/2" x 13 (15 x 18)	Material	kg	1,2000000	17,40	20,88
Insumo	425	ORSE	Cadeado 40mm, Papaiz ou similar	Material	un	4,0000000	21,55	86,20
Insumo	629	ORSE	Compensado resinado 10mm - Madeirit ou similar	Material	m²	104,5000000	24,35	2.544,57
Insumo	848	ORSE	Dobradiça ferro galvanizado 3" x 3" sem aneis	Material	un	12,0000000	3,39	40,68

MO sem LS => 3.645,41 LS => 4.213,00 MO com LS => 7.858,41

Valor do BDI => 4.688,22 Valor com BDI => 27.173,71

	Código	Banco	Descrição	Tipo	Und	Quant.	Valor Unit	Total	
Composição	4816012	SICRO3	Brita produzida em central de britagem de 80 m³/h		m³	1,0000000	48,26	48,26	
A	Código	Banco	Equipamentos	Quantidade	Utilização		Custo Operacional		Custo Horário
					Operativa	Improdutiva	Operativa	Improdutiva	
Insumo	E9117	SICRO3	Carregadeira de pneus para rocha com capacidade de 2,50 m³ - 105 kW	1,0000000	0,46	0,54	311,9658	135,3382	216,5869
Insumo	E9611	SICRO3	Conjunto de britagem com capacidade de 80 m³/h - 313 kW	1,0000000	1,00	0,00	891,4823	580,9898	891,4823
Insumo	E9765	SICRO3	Grupo gerador - 569 kVA	1,0000000	1,00	0,00	437,9495	24,6970	437,9495

Custo Horário de Equipamentos => 1.546,0187

Custo Horário de Execução => 1.546,0187

Fator de Influencia da Chuva - FIC => 0,0024

Custo do FIC => 0,0552

Produção de Equipe => 66,4000

Custo Unitário de Execução => 23,2834

C	Banco	Código	Material	Quantidade	Unidade	Preço Unitário	Custo Horário
Insumo	SICRO3	M2115	Cunha lateral inferior para britador	0,0000200	un	1.622,3206	0,0324
Insumo	SICRO3	M2114	Cunha lateral superior para britador	0,0000100	un	2.080,5573	0,0208
Insumo	SICRO3	M2111	Mandíbula fixa para britador - abertura de alimentação com L = 930 mm	0,0000600	un	26.361,9986	1,5817
Insumo	SICRO3	M2110	Mandíbula móvel para britador - abertura de alimentação com L = 930 mm	0,0000400	un	19.949,5720	0,7980
Insumo	SICRO3	M2112	Manta do britador cônico HP200 ou similar	0,0000300	un	18.107,5203	0,5432

Insumo	SICRO3	M2113	Revestimento do bojo interno do britador cônico HP200 ou similar	0,0000400	un	20.048,0591	0,8019
--------	--------	-------	--	-----------	----	-------------	--------

Custo Total do Material => 3,7780

D	Banco	Código	Atividades Auxiliares	Quantidade	Unidade	Preço Unitário	Custo Horário
Atividade Auxiliar	SICRO3	4816010	Rocha para britagem com perfuratriz sobre esteira	0,5700000	m³	32,2200	18,3654
Atividade Auxiliar	SINAPI	88316	SERVENTE COM ENCARGOS COMPLEMENTARES	0,1204819	H	23,0300	2,7747

Custo Total das Atividades => 21,1401

MO sem LS => 1,07 LS => 1,24 MO com LS => 2,31

Valor do BDI => 10,06 Valor com BDI => 58,32

	Código	Banco	Descrição	Tipo	Und	Quant.	Valor Unit	Total
Composição	91026	SINAPI	CAMINHÃO TRUCADO (C/ TERCEIRO EIXO) ELETRÔNICO - POTÊNCIA 231CV - PBT = 22000KG - DIST. ENTRE EIXOS 5170 MM - INCLUI CARROCERIA FIXA ABERTA DE MADEIRA - DEPRECIAÇÃO. AF_06/2015	Depreciação, Juros, Impostos e Seguros, Manutenção e Materiais na Operação dos Equipamentos	H	1,0000000	19,14	19,14
Insumo	00037730	SINAPI	CARROCERIA FIXA ABERTA DE MADEIRA PARA TRANSPORTE GERAL DE CARGA SECA DIMENSOES APROXIMADAS 2,5 X 6,5 X 0,50 M (INCLUI MONTAGEM, NAO INCLUI CAMINHAO)	Equipamento para Aquisição Permanente	UN	0,0000551	18.098,53	0,99
Insumo	00044061	SINAPI	CAMINHAO TRUCADO, PESO BRUTO TOTAL 23000 KG, CARGA UTIL MAXIMA 16540 KG, DISTANCIA ENTRE EIXOS 4,80 M, POTENCIA 256 CV (INCLUI CABINE E CHASSI, NAO INCLUI CARROCERIA)	Equipamento para Aquisição Permanente	UN	0,0000343	529.415,93	18,15

MO sem LS => 0,00 LS => 0,00 MO com LS => 0,00

Valor do BDI => 3,99 Valor com BDI => 23,13

	Código	Banco	Descrição	Tipo	Und	Quant.	Valor Unit	Total
Composição	91028	SINAPI	CAMINHÃO TRUCADO (C/ TERCEIRO EIXO) ELETRÔNICO - POTÊNCIA 231CV - PBT = 22000KG - DIST. ENTRE EIXOS 5170 MM - INCLUI CARROCERIA FIXA ABERTA DE MADEIRA - IMPOSTOS E SEGUROS. AF_06/2015	Depreciação, Juros, Impostos e Seguros, Manutenção e Materiais na Operação dos Equipamentos	H	1,0000000	3,11	3,11
Insumo	00037730	SINAPI	CARROCERIA FIXA ABERTA DE MADEIRA PARA TRANSPORTE GERAL DE CARGA SECA DIMENSOES APROXIMADAS 2,5 X 6,5 X 0,50 M (INCLUI MONTAGEM, NAO INCLUI CAMINHAO)	Equipamento para Aquisição Permanente	UN	0,0000058	18.098,53	0,10
Insumo	00044061	SINAPI	CAMINHAO TRUCADO, PESO BRUTO TOTAL 23000 KG, CARGA UTIL MAXIMA 16540 KG, DISTANCIA ENTRE EIXOS 4,80 M, POTENCIA 256 CV (INCLUI CABINE E CHASSI, NAO INCLUI CARROCERIA)	Equipamento para Aquisição Permanente	UN	0,0000057	529.415,93	3,01

MO sem LS => 0,00 LS => 0,00 MO com LS => 0,00

Valor do BDI => 0,64 Valor com BDI => 3,75

	Código	Banco	Descrição	Tipo	Und	Quant.	Valor Unit	Total
Composição	91027	SINAPI	CAMINHÃO TRUCADO (C/ TERCEIRO EIXO) ELETRÔNICO - POTÊNCIA 231CV - PBT = 22000KG - DIST. ENTRE EIXOS 5170 MM - INCLUI CARROCERIA FIXA ABERTA DE MADEIRA - JUROS. AF_06/2015	Depreciação, Juros, Impostos e Seguros, Manutenção e Materiais na Operação dos Equipamentos	H	1,0000000	7,72	7,72

Insumo	00037730	SINAPI	CARROCERIA FIXA ABERTA DE MADEIRA PARA TRANSPORTE GERAL DE CARGA SECA DIMENSOES APROXIMADAS 2,5 X 6,5 X 0,50 M (INCLUI MONTAGEM, NAO INCLUI CAMINHAO)	Equipamento para Aquisição Permanente	UN	0,0000144	18.098,53	0,26
Insumo	00044061	SINAPI	CAMINHAO TRUCADO, PESO BRUTO TOTAL 23000 KG, CARGA UTIL MAXIMA 16540 KG, DISTANCIA ENTRE EIXOS 4,80 M, POTENCIA 256 CV (INCLUI CABINE E CHASSI, NAO INCLUI CARROCERIA)	Equipamento para Aquisição Permanente	UN	0,0000141	529.415,93	7,46

MO sem LS => 0,00 LS => 0,00 MO com LS => 0,00

Valor do BDI => 1,60 Valor com BDI => 9,32

	Código	Banco	Descrição	Tipo	Und	Quant.	Valor Unit	Total
Composição	91029	SINAPI	CAMINHÃO TRUCADO (C/ TERCEIRO EIXO) ELETRÔNICO - POTÊNCIA 231CV - PBT = 22000KG - DIST. ENTRE EIXOS 5170 MM - INCLUI CARROCERIA FIXA ABERTA DE MADEIRA - MANUTENÇÃO. AF_06/2015	Depreciação, Juros, Impostos e Seguros, Manutenção e Materiais na Operação dos Equipamentos	H	1,00000000	35,28	35,28
Insumo	00037730	SINAPI	CARROCERIA FIXA ABERTA DE MADEIRA PARA TRANSPORTE GERAL DE CARGA SECA DIMENSOES APROXIMADAS 2,5 X 6,5 X 0,50 M (INCLUI MONTAGEM, NAO INCLUI CAMINHAO)	Equipamento para Aquisição Permanente	UN	0,0000689	18.098,53	1,24
Insumo	00044061	SINAPI	CAMINHAO TRUCADO, PESO BRUTO TOTAL 23000 KG, CARGA UTIL MAXIMA 16540 KG, DISTANCIA ENTRE EIXOS 4,80 M, POTENCIA 256 CV (INCLUI CABINE E CHASSI, NAO INCLUI CARROCERIA)	Equipamento para Aquisição Permanente	UN	0,0000643	529.415,93	34,04

MO sem LS => 0,00 LS => 0,00 MO com LS => 0,00

Valor do BDI => 7,35 Valor com BDI => 42,63

	Código	Banco	Descrição	Tipo	Und	Quant.	Valor Unit	Total
Composição	91030	SINAPI	CAMINHÃO TRUCADO (C/ TERCEIRO EIXO) ELETRÔNICO - POTÊNCIA 231CV - PBT = 22000KG - DIST. ENTRE EIXOS 5170 MM - INCLUI CARROCERIA FIXA ABERTA DE MADEIRA - MATERIAIS NA OPERAÇÃO. AF_06/2015	Depreciação, Juros, Impostos e Seguros, Manutenção e Materiais na Operação dos Equipamentos	H	1,00000000	123,33	123,33
Insumo	00004221	SINAPI	OLEO DIESEL COMBUSTIVEL COMUM METROPOLITANO S-10 OU S-500	Material	L	24,52000000	5,03	123,33

MO sem LS => 0,00 LS => 0,00 MO com LS => 0,00

Valor do BDI => 25,71 Valor com BDI => 149,04

	Código	Banco	Descrição	Tipo	Und	Quant.	Valor Unit	Total
Composição	88262	SINAPI	CARPINTEIRO DE FORMAS COM ENCARGOS COMPLEMENTARES	Livro SINAPI: Cálculos e Parâmetros	H	1,00000000	31,74	31,74
Composição Auxiliar	95330	SINAPI	CURSO DE CAPACITAÇÃO PARA CARPINTEIRO DE FÔRMAS (ENCARGOS COMPLEMENTARES) - HORISTA	Livro SINAPI: Cálculos e Parâmetros	H	1,00000000	0,27	0,27
Insumo	00001213	SINAPI	CARPINTEIRO DE FORMAS PARA CONCRETO (HORISTA)	Mão de Obra	H	1,00000000	24,06	24,06
Insumo	00037370	SINAPI	ALIMENTACAO - HORISTA (COLETADO CAIXA - ENCARGOS COMPLEMENTARES)	Material	H	1,00000000	3,83	3,83
Insumo	00037371	SINAPI	TRANSPORTE - HORISTA (COLETADO CAIXA - ENCARGOS COMPLEMENTARES)	Material	H	1,00000000	0,72	0,72
Insumo	00037372	SINAPI	EXAMES - HORISTA (COLETADO CAIXA - ENCARGOS COMPLEMENTARES)	Material	H	1,00000000	1,21	1,21

Insumo	00037373	SINAPI	SEGURO - HORISTA (COLETADO CAIXA - ENCARGOS COMPLEMENTARES)	Material	H	1,0000000	0,07	0,07
Insumo	00043459	SINAPI	FERRAMENTAS - FAMILIA CARPINTEIRO DE FORMAS - HORISTA (ENCARGOS COMPLEMENTARES - COLETADO CAIXA)	Material	H	1,0000000	0,37	0,37
Insumo	00043483	SINAPI	EPI - FAMILIA CARPINTEIRO DE FORMAS - HORISTA (ENCARGOS COMPLEMENTARES - COLETADO CAIXA)	Material	H	1,0000000	1,21	1,21
				MO sem LS =>	11,29	LS =>	13,04	MO com LS => 24,33
				Valor do BDI =>	6,61	Valor com BDI => 38,35		

	Código	Banco	Descrição	Tipo	Und	Quant.	Valor Unit	Total
Composição	95308	SINAPI	CURSO DE CAPACITAÇÃO PARA AJUDANTE DE ARMADOR (ENCARGOS COMPLEMENTARES) - HORISTA	Livro SINAPI: Cálculos e Parâmetros	H	1,0000000	0,18	0,18
Insumo	00006114	SINAPI	AJUDANTE DE ARMADOR (HORISTA)	Mão de Obra	H	0,0115400	15,97	0,18
				MO sem LS =>	0,08	LS =>	0,10	MO com LS => 0,18
				Valor do BDI =>	0,03	Valor com BDI => 0,21		

	Código	Banco	Descrição	Tipo	Und	Quant.	Valor Unit	Total
Composição	95309	SINAPI	CURSO DE CAPACITAÇÃO PARA AJUDANTE DE CARPINTEIRO (ENCARGOS COMPLEMENTARES) - HORISTA	Livro SINAPI: Cálculos e Parâmetros	H	1,0000000	0,23	0,23
Insumo	00006117	SINAPI	CARPINTEIRO AUXILIAR (HORISTA)	Mão de Obra	H	0,0147600	15,97	0,23
				MO sem LS =>	0,11	LS =>	0,12	MO com LS => 0,23
				Valor do BDI =>	0,04	Valor com BDI => 0,27		

	Código	Banco	Descrição	Tipo	Und	Quant.	Valor Unit	Total
Composição	95313	SINAPI	CURSO DE CAPACITAÇÃO PARA AJUDANTE ESPECIALIZADO (ENCARGOS COMPLEMENTARES) - HORISTA	Livro SINAPI: Cálculos e Parâmetros	H	1,0000000	0,19	0,19
Insumo	00000242	SINAPI	AJUDANTE ESPECIALIZADO (HORISTA)	Mão de Obra	H	0,0115400	16,81	0,19
				MO sem LS =>	0,09	LS =>	0,10	MO com LS => 0,19
				Valor do BDI =>	0,03	Valor com BDI => 0,22		

	Código	Banco	Descrição	Tipo	Und	Quant.	Valor Unit	Total
Composição	95314	SINAPI	CURSO DE CAPACITAÇÃO PARA ARMADOR (ENCARGOS COMPLEMENTARES) - HORISTA	Livro SINAPI: Cálculos e Parâmetros	H	1,0000000	0,27	0,27
Insumo	00000378	SINAPI	ARMADOR (HORISTA)	Mão de Obra	H	0,0115400	24,06	0,27
				MO sem LS =>	0,13	LS =>	0,14	MO com LS => 0,27
				Valor do BDI =>	0,05	Valor com BDI => 0,32		

	Código	Banco	Descrição	Tipo	Und	Quant.	Valor Unit	Total
Composição	95325	SINAPI	CURSO DE CAPACITAÇÃO PARA BLASTER, DINAMITADOR OU CABO DE FOGO (ENCARGOS COMPLEMENTARES) - HORISTA	Livro SINAPI: Cálculos e Parâmetros	H	1,0000000	0,53	0,53
Insumo	00000647	SINAPI	BLASTER, DINAMITADOR OU CABO DE FOGO (HORISTA)	Mão de Obra	H	0,0179800	29,87	0,53
				MO sem LS =>	0,25	LS =>	0,28	MO com LS => 0,53

				Valor do BDI =>	0,11	Valor com BDI =>			0,64
	Código	Banco	Descrição	Tipo	Und	Quant.	Valor Unit	Total	
Composição	95330	SINAPI	CURSO DE CAPACITAÇÃO PARA CARPINTEIRO DE FÔRMAS (ENCARGOS COMPLEMENTARES) - HORISTA	Livro SINAPI: Cálculos e Parâmetros	H	1,0000000	0,27	0,27	
Insumo	00001213	SINAPI	CARPINTEIRO DE FORMAS PARA CONCRETO (HORISTA)	Mão de Obra	H	0,0115400	24,06	0,27	
				MO sem LS =>	0,13	LS =>	0,14	MO com LS =>	0,27
				Valor do BDI =>	0,05	Valor com BDI =>			0,32
	Código	Banco	Descrição	Tipo	Und	Quant.	Valor Unit	Total	
Composição	95332	SINAPI	CURSO DE CAPACITAÇÃO PARA ELETRICISTA (ENCARGOS COMPLEMENTARES) - HORISTA	Livro SINAPI: Cálculos e Parâmetros	H	1,0000000	0,89	0,89	
Insumo	00002436	SINAPI	ELETRICISTA (HORISTA)	Mão de Obra	H	0,0373200	24,06	0,89	
				MO sem LS =>	0,41	LS =>	0,48	MO com LS =>	0,89
				Valor do BDI =>	0,18	Valor com BDI =>			1,07
	Código	Banco	Descrição	Tipo	Und	Quant.	Valor Unit	Total	
Composição	95335	SINAPI	CURSO DE CAPACITAÇÃO PARA ENCANADOR OU BOMBEIRO HIDRÁULICO (ENCARGOS COMPLEMENTARES) - HORISTA	Livro SINAPI: Cálculos e Parâmetros	H	1,0000000	0,43	0,43	
Insumo	00002696	SINAPI	ENCANADOR OU BOMBEIRO HIDRAULICO (HORISTA)	Mão de Obra	H	0,0179800	24,06	0,43	
				MO sem LS =>	0,20	LS =>	0,23	MO com LS =>	0,43
				Valor do BDI =>	0,08	Valor com BDI =>			0,51
	Código	Banco	Descrição	Tipo	Und	Quant.	Valor Unit	Total	
Composição	95401	SINAPI	CURSO DE CAPACITAÇÃO PARA ENCARREGADO GERAL (ENCARGOS COMPLEMENTARES) - HORISTA	Livro SINAPI: Cálculos e Parâmetros	H	1,0000000	0,78	0,78	
Insumo	00004083	SINAPI	ENCARREGADO GERAL DE OBRAS (HORISTA)	Mão de Obra	H	0,0212000	37,22	0,78	
				MO sem LS =>	0,36	LS =>	0,42	MO com LS =>	0,78
				Valor do BDI =>	0,16	Valor com BDI =>			0,94
	Código	Banco	Descrição	Tipo	Und	Quant.	Valor Unit	Total	
Composição	95402	SINAPI	CURSO DE CAPACITAÇÃO PARA ENGENHEIRO CIVIL DE OBRA JÚNIOR (ENCARGOS COMPLEMENTARES) - HORISTA	Livro SINAPI: Cálculos e Parâmetros	H	1,0000000	1,86	1,86	
Insumo	00002706	SINAPI	ENGENHEIRO CIVIL DE OBRA JUNIOR (HORISTA)	Mão de Obra	H	0,0147600	126,43	1,86	
				MO sem LS =>	0,86	LS =>	1,00	MO com LS =>	1,86
				Valor do BDI =>	0,38	Valor com BDI =>			2,24
	Código	Banco	Descrição	Tipo	Und	Quant.	Valor Unit	Total	
Composição	95390	SINAPI	CURSO DE CAPACITAÇÃO PARA JARDINEIRO (ENCARGOS COMPLEMENTARES) - HORISTA	Livro SINAPI: Cálculos e Parâmetros	H	1,0000000	0,08	0,08	
Insumo	00044503	SINAPI	JARDINEIRO (HORISTA)	Mão de Obra	H	0,0050900	16,25	0,08	
				MO sem LS =>	0,04	LS =>	0,04	MO com LS =>	0,08

				Valor do BDI =>	0,01	Valor com BDI =>			0,09
	Código	Banco	Descrição	Tipo	Und	Quant.	Valor Unit	Total	
Composição	95347	SINAPI	CURSO DE CAPACITAÇÃO PARA MOTORISTA DE CAMINHÃO (ENCARGOS COMPLEMENTARES) - HORISTA	Livro SINAPI: Cálculos e Parâmetros	H	1,0000000	0,13	0,13	
Insumo	00004093	SINAPI	MOTORISTA DE CAMINHAO (HORISTA)	Mão de Obra	H	0,0050900	26,36	0,13	
				MO sem LS =>	0,06	LS =>	0,07	MO com LS =>	0,13

				Valor do BDI =>	0,02	Valor com BDI =>			0,15
	Código	Banco	Descrição	Tipo	Und	Quant.	Valor Unit	Total	
Composição	95371	SINAPI	CURSO DE CAPACITAÇÃO PARA PEDREIRO (ENCARGOS COMPLEMENTARES) - HORISTA	Livro SINAPI: Cálculos e Parâmetros	H	1,0000000	0,51	0,51	
Insumo	00004750	SINAPI	PEDREIRO (HORISTA)	Mão de Obra	H	0,0212000	24,06	0,51	
				MO sem LS =>	0,24	LS =>	0,27	MO com LS =>	0,51

				Valor do BDI =>	0,10	Valor com BDI =>		0,61	
	Código	Banco	Descrição	Tipo	Und	Quant.	Valor Unit	Total	
Composição	95378	SINAPI	CURSO DE CAPACITAÇÃO PARA SERVENTE (ENCARGOS COMPLEMENTARES) - HORISTA	Livro SINAPI: Cálculos e Parâmetros	H	1,0000000	0,32	0,32	
Insumo	00006111	SINAPI	SERVENTE DE OBRAS (HORISTA)	Mão de Obra	H	0,0212000	15,18	0,32	
				MO sem LS =>	0,15	LS =>	0,17	MO com LS =>	0,32

				Valor do BDI =>	0,06	Valor com BDI =>		0,38	
	Código	Banco	Descrição	Tipo	Und	Quant.	Valor Unit	Total	
Composição	95386	SINAPI	CURSO DE CAPACITAÇÃO PARA TRATORISTA (ENCARGOS COMPLEMENTARES) - HORISTA	Livro SINAPI: Cálculos e Parâmetros	H	1,0000000	0,37	0,37	
Insumo	00004230	SINAPI	OPERADOR DE MAQUINAS E TRATORES DIVERSOS - TERRAPLANAGEM (HORISTA)	Mão de Obra	H	0,0115400	32,35	0,37	
				MO sem LS =>	0,17	LS =>	0,20	MO com LS =>	0,37

				Valor do BDI =>	0,07	Valor com BDI =>		0,44
	Código	Banco	Descrição	Tipo	Und	Quant.	Valor Unit	Total
Composição	2815	ORSE	Caixa de passagem em alvenaria de tijolos maciços esp. = 0,12m, dim. int. = 0,30 x 0,30 x 0,40m	Caixas de Passagem em alvenaria de tijolos maciços	un	1,0000000	175,97	175,97
Composição Auxiliar	126	ORSE	Concreto simples fabricado na obra, fck=15 mpa, lançado e adensado	Concreto Simples	m³	0,0380000	579,98	22,03
Composição Auxiliar	141	ORSE	Aço CA - 60 Ø 4,2 a 9,5mm, inclusive corte, dobragem, montagem e colocacao de ferragens nas formas, para superestruturas e fundações - R1	Armaduras Convencionais	kg	0,7700000	11,84	9,11
Composição Auxiliar	155	ORSE	Alvenaria tijolo cerâmico maciço (5x9x19), esp = 0,09m (singela), com argamassa traço t5 - 1:2:8 (cimento / cal / areia) c/ junta de 2,0cm - R1	Alvenarias de Vedação	m²	0,6400000	121,35	77,66
Composição Auxiliar	2497	ORSE	Escavação manual de vala ou cava em material de 1ª categoria, profundidade até 1,50m	Escavação Manual em Área Urbana	m³	0,1250000	69,09	8,63
Composição Auxiliar	3310	ORSE	Chapisco em parede com argamassa traço t1 - 1:3 (cimento / areia) - Revisado 08/2015	Conversão InfoWOrc	m²	0,4800000	8,01	3,84

Composição Auxiliar	3318	ORSE	Reboco especial de parede 2cm com argamassa traço t3 - 1:3 cimento / areia / vedacit	Conversão InfoWOrca	m²	0,4800000	45,61	21,89
Composição Auxiliar	85	ORSE	Forma plana para fundações, em compensado resinado 12mm, 03 usos	Formas para Fundações	m²	0,3060000	107,23	32,81
MO sem LS =>					36,51	LS =>	42,19	MO com LS => 78,70
Valor do BDI =>					36,68	Valor com BDI => 212,65		

	Código	Banco	Descrição	Tipo		Und	Quant.	Valor Unit	Total
Composição	5914647	SICRO3	Carga, manobra e descarga de agregados ou solos em caminhão basculante de 10 m³ - carga com carregadeira de 3,40 m³ (exclusa) e descarga livre			t	1,0000000	1,48	1,48
A	Código	Banco	Equipamentos	Quantidade	Utilização		Custo Operacional		Custo Horário
					Operativa	Improdutiva	Operativa	Improdutiva	
Insumo	E9579	SICRO3	Caminhão basculante com capacidade de 10 m³ - 210 kW	3,0000000	0,86	0,14	250,5239	72,9374	676,9854

Custo Horário de Equipamentos =>	676,9854
Custo Horário de Execução =>	676,9854
Fator de Influencia da Chuva - FIC =>	0,0000
Custo do FIC =>	0,0000
Produção de Equipe =>	457,1600
Custo Unitário de Execução =>	1,4809

MO sem LS =>	0,00	LS =>	0,00	MO com LS =>	0,00	
Valor do BDI =>			0,30	Valor com BDI =>		1,78

	Código	Banco	Descrição	Tipo	Und	Quant.	Valor Unit	Total	
Composição	5915407	SICRO3	Carga, manobra e descarga de agregados ou solos em caminhão basculante de 10 m³ - carga com carregadeira de 3,40 m³ e descarga livre		t	1,0000000	2,35	2,35	
A	Código	Banco	Equipamentos	Quantidade	Utilização		Custo Operacional		Custo Horário
					Operativa	Improdutiva	Operativa	Improdutiva	
Insumo	E9579	SICRO3	Caminhão basculante com capacidade de 10 m³ - 210 kW	3,0000000	0,86	0,14	250,5239	72,9374	676,9854
Insumo	E9511	SICRO3	Carregadeira de pneus com capacidade de 3,40 m³ - 195 kW	1,0000000	1,00	0,00	395,8275	195,8704	395,8275

Custo Horário de Equipamentos =>	1.072,8129
Custo Horário de Execução =>	1.072,8129
Fator de Influencia da Chuva - FIC =>	0,0000
Custo do FIC =>	0,0000
Produção de Equipe =>	457,1600
Custo Unitário de Execução =>	2,3467

MO sem LS =>	0,00	LS =>	0,00	MO com LS =>	0,00
--------------	------	-------	------	--------------	------

Valor do BDI =>					0,48		Valor com BDI =>			2,83	
	Código	Banco	Descrição	Tipo		Und	Quant.	Valor Unit	Total		
Composição	5914655	SICRO3	Carga, manobra e descarga de materiais diversos em caminhão carroceria de 15 t - carga e descarga manuais			t	1,00000000	29,88	29,88		
A	Código	Banco	Equipamentos	Quantidade	Utilização		Custo Operacional		Custo Horário		
					Operativa	Improdutiva	Operativa	Improdutiva			
Insumo	E9592	SICRO3	Caminhão carroceria com capacidade de 15 t - 188 kW	1,00000000	1,00	0,00	230,5299	70,1385	230,5299		
Custo Horário de Equipamentos =>									230,5299		
Custo Horário de Execução =>									230,5299		
Fator de Influencia da Chuva - FIC =>									0,0000		
Custo do FIC =>									0,0000		
Produção de Equipe =>									12,3400		
Custo Unitário de Execução =>									18,6815		
D	Banco	Código	Atividades Auxiliares	Quantidade	Unidade	Preço Unitário			Custo Horário		
Atividade Auxiliar	SINAPI	88316	SERVENTE COM ENCARGOS COMPLEMENTARES	0,4862237	H	23,0300			11,1977		
Custo Total das Atividades =>									11,1977		
MO sem LS =>					3,50	LS =>	4,04	MO com LS =>		7,54	
Valor do BDI =>					6,22	Valor com BDI =>			36,10		
	Código	Banco	Descrição	Tipo		Und	Quant.	Valor Unit	Total		
Composição	3310	ORSE	Chapisco em parede com argamassa traço t1 - 1:3 (cimento / areia) - Revisado 08/2015	Conversão InfoWOrca		m²	1,00000000	8,01	8,01		
Composição Auxiliar	1903	ORSE	Argamassa cimento e areia traço t-1 (1:3) - 1 saco cimento 50kg / 3 padiolas areia dim. 0.35 x 0.45 x 0.23 m - Confeção mecânica e transporte	Argamassas		m³	0,00500000	500,50	2,50		
Composição Auxiliar	88316	SINAPI	SERVENTE COM ENCARGOS COMPLEMENTARES	Livro SINAPI: Cálculos e Parâmetros		H	0,10000000	23,03	2,30		
Composição Auxiliar	88309	SINAPI	PEDREIRO COM ENCARGOS COMPLEMENTARES	Livro SINAPI: Cálculos e Parâmetros		H	0,10000000	32,17	3,21		
MO sem LS =>					2,00	LS =>	2,31	MO com LS =>		4,31	
Valor do BDI =>					1,67	Valor com BDI =>			9,68		
	Código	Banco	Descrição	Tipo		Und	Quant.	Valor Unit	Total		
Composição	11449	ORSE	Compactação manual com placa vibratória sem controle do grau de compactação	Aterros / Reaterros / Compactações		m³	1,00000000	14,45	14,45		
Composição Auxiliar	88316	SINAPI	SERVENTE COM ENCARGOS COMPLEMENTARES	Livro SINAPI: Cálculos e Parâmetros		H	0,50000000	23,03	11,51		
Insumo	2459	ORSE	Caminhao tanque 6000 l (m. benz - ATEGO 1418/42 - 136,0 hp ou equivalente)	Equipamento		h	0,05000000	58,69	2,93		
Insumo	2461	ORSE	Aluguel de compactador placa 415 kg (dynapac - cm 20 diesel - 6,0 hp)	Equipamento		h	0,00500000	2,39	0,01		

MO sem LS => 3,60 LS => 4,15 MO com LS => 7,75

Valor do BDI => 3,01 Valor com BDI => 17,46

	Código	Banco	Descrição	Tipo	Und	Quant.	Valor Unit	Total
Composição	1107895	SICRO3	Concreto fck = 25 MPa - confecção em betoneira e lançamento manual - areia extraída e brita produzida		m³	1,0000000	322,23	322,23

A	Código	Banco	Equipamentos	Quantidade	Utilização		Custo Operacional		Custo Horário
					Operativa	Improdutiva	Operativa	Improdutiva	
Insumo	E9010	SICRO3	Balança plataforma digital à bateria, com mesa de 75 x 75 cm e capacidade de 500 kg	1,0000000	1,00	0,00	0,9946	0,6682	0,9946
Insumo	E9519	SICRO3	Betoneira com motor a gasolina com capacidade de 600 l - 10 kW	1,0000000	1,00	0,00	48,1038	30,0302	48,1038
Insumo	E9071	SICRO3	Transportador manual carrinho de mão com capacidade de 80 l	4,0000000	0,88	0,12	0,6221	0,4230	2,3928
Insumo	E9064	SICRO3	Transportador manual gerica com capacidade de 180 l	3,0000000	0,40	0,60	1,3896	0,9446	3,3678

Custo Horário de Equipamentos => 54,8590

Custo Horário de Execução => 54,8590

Fator de Influencia da Chuva - FIC => 0,0000

Custo do FIC => 0,0000

Produção de Equipe => 3,8906

Custo Unitário de Execução => 14,1003

C	Banco	Código	Material	Quantidade	Unidade	Preço Unitário	Custo Horário
Insumo	SICRO3	M0030	Aditivo plastificante e retardador de pega para concreto e argamassa	0,9459300	kg	6,1659	5,8325
Insumo	SICRO3	M0424	Cimento Portland CP II - 32 - saco	315,3103100	kg	0,5851	184,4881

Custo Total do Material => 190,3206

D	Banco	Código	Atividades Auxiliares	Quantidade	Unidade	Preço Unitário	Custo Horário
Atividade Auxiliar	SICRO3	4816020	Areia extraída com draga de sucção tipo bomba	0,6145900	m³	10,7200	6,5884
Atividade Auxiliar	SICRO3	4816012	Brita produzida em central de britagem de 80 m³/h	0,7350800	m³	48,2600	35,4750
Atividade Auxiliar	SINAPI	88309	PEDREIRO COM ENCARGOS COMPLEMENTARES	0,2570278	H	32,1700	8,2686
Atividade Auxiliar	SINAPI	88316	SERVENTE COM ENCARGOS COMPLEMENTARES	2,3132500	H	23,0300	53,2741

Custo Total das Atividades => 103,6061

E	Banco	Insumo	Tempos Fixos	Código	Quantidade	Unidade	Preço Unitário	Custo Horário
Tempo Fixo	SICRO3	4816020	Carga, manobra e descarga de agregados ou solos em caminhão basculante de 10 m³ - carga com carregadeira de 3,40 m³ e descarga livre	5915407	0,9218900	t	2,3500	2,1664

Tempo Fixo	SICRO3	4816012	Carga, manobra e descarga de agregados ou solos em caminhão basculante de 10 m³ - carga com carregadeira de 3,40 m³ e descarga livre	5915407	1,1026200	t	2,3500	2,5912
Tempo Fixo	SICRO3	M0030	Carga, manobra e descarga de materiais diversos em caminhão carroceria de 15 t - carga e descarga manuais	5914655	0,0009500	t	29,8800	0,0284
Tempo Fixo	SICRO3	M0424	Carga, manobra e descarga de materiais diversos em caminhão carroceria de 15 t - carga e descarga manuais	5914655	0,3153100	t	29,8800	9,4215

Custo Total dos Tempos Fixos => 14,2075

F	Banco	Insumo	Momento de Transporte	Quantidade	Unidade	Distância Média de Transporte (DMT)			Custo Horário
						LN	RP	P	
Momento de Transporte	SICRO3	4816020	Areia extraída com draga de sucção tipo bomba - Caminhão basculante com capacidade de 10 m³ - 210 kW	0,9218900	tkm	5914359 0,000 R\$ 1,02	5914374 0,000 R\$ 0,82	5914389 0,000 R\$ 0,67	0,0000
Momento de Transporte	SICRO3	4816012	Brita produzida em central de britagem de 80 m³/h - Caminhão basculante com capacidade de 10 m³ - 210 kW	1,1026200	tkm	5914359 0,000 R\$ 1,02	5914374 0,000 R\$ 0,82	5914389 0,000 R\$ 0,67	0,0000
Momento de Transporte	SICRO3	M0030	Aditivo plastificante e retardador de pega para concreto e argamassa - Caminhão carroceria com capacidade de 15 t - 188 kW	0,0009500	tkm	5914449 0,000 R\$ 0,90	5914464 0,000 R\$ 0,72	5914479 0,000 R\$ 0,59	0,0000
Momento de Transporte	SICRO3	M0424	Cimento Portland CP II - 32 - saco - Caminhão carroceria com capacidade de 15 t - 188 kW	0,3153100	tkm	5914449 0,000 R\$ 0,90	5914464 0,000 R\$ 0,72	5914479 0,000 R\$ 0,59	0,0000

Custo total dos Momentos de Transportes => 0,0000

MO sem LS => 22,05 LS => 25,47 MO com LS => 47,52

Valor do BDI => 67,18 Valor com BDI => 389,41

	Código	Banco	Descrição	Tipo	Und	Quant.	Valor Unit	Total
Composição	124	ORSE	Concreto simples fabricado na obra, fck=13,5 mpa (b1/b2), sem lançamento e adensamento	Concreto Simples	m³	1,0000000	490,68	490,68
Composição Auxiliar	88316	SINAPI	SERVENTE COM ENCARGOS COMPLEMENTARES	Livro SINAPI: Cálculos e Parâmetros	H	6,0000000	23,03	138,18
Insumo	00000367/SINA	ORSE	Areia grossa - posto jazida/fornecedor (retirado na jazida, sem transporte)	Material	m³	0,9430000	85,93	81,03
Insumo	00001379	SINAPI	CIMENTO PORTLAND COMPOSTO CP II-32	Material	KG	255,0000000	0,68	173,40
Insumo	00004718/SINA	ORSE	Pedra britada n. 2 (19 a 38 mm) posto pedreira/fornecedor, sem frete	Material	m³	0,6270000	117,47	73,65
Insumo	00004721/SINA	ORSE	Pedra britada n. 1 (9,5 a 19 mm) posto pedreira/fornecedor, sem frete	Material	m³	0,2090000	116,85	24,42

MO sem LS => 43,14 LS => 49,86 MO com LS => 93,00

Valor do BDI => 102,30 Valor com BDI => 592,98

	Código	Banco	Descrição	Tipo	Und	Quant.	Valor Unit	Total
Composição	95	ORSE	Concreto simples fabricado na obra, fck=13,5 mpa, lançado e adensado	Alvenarias de Pedra e Concretos para Fundações	m³	1,0000000	556,72	556,72
Composição Auxiliar	124	ORSE	Concreto simples fabricado na obra, fck=13,5 mpa (b1/b2), sem lançamento e adensamento	Concreto Simples	m³	1,0000000	490,68	490,68
Composição Auxiliar	7692	ORSE	Lançamento de concreto simples fabricado na obra, inclusive adensamento e acabamento em peças da superestrutura	Concreto Simples	m³	1,0000000	66,04	66,04

MO sem LS => 64,98 LS => 75,09 MO com LS => 140,07

Valor do BDI => 116,07 Valor com BDI => 672,79

	Código	Banco	Descrição	Tipo	Und	Quant.	Valor Unit	Total
Composição	126	ORSE	Concreto simples fabricado na obra, fck=15 mpa, lançado e adensado	Concreto Simples	m³	1,0000000	579,98	579,98
Composição Auxiliar	125	ORSE	Concreto simples fck= 15 MPA (b1/b2), fabricado na obra, sem lançamento e adensamento	Concreto Simples	m³	1,0000000	513,94	513,94
Composição Auxiliar	7692	ORSE	Lançamento de concreto simples fabricado na obra, inclusive adensamento e acabamento em peças da superestrutura	Concreto Simples	m³	1,0000000	66,04	66,04

MO sem LS => 64,98 LS => 75,09 MO com LS => 140,07

Valor do BDI => 120,92 Valor com BDI => 700,90

	Código	Banco	Descrição	Tipo	Und	Quant.	Valor Unit	Total
Composição	125	ORSE	Concreto simples fck= 15 MPA (b1/b2), fabricado na obra, sem lançamento e adensamento	Concreto Simples	m³	1,0000000	513,94	513,94
Composição Auxiliar	88316	SINAPI	SERVENTE COM ENCARGOS COMPLEMENTARES	Livro SINAPI: Cálculos e Parâmetros	H	6,0000000	23,03	138,18
Insumo	00000367/SINA	ORSE	Areia grossa - posto jazida/fornecedor (retirado na jazida, sem transporte)	Material	m³	0,9130000	85,93	78,45
Insumo	00001379	SINAPI	CIMENTO PORTLAND COMPOSTO CP II-32	Material	KG	293,0000000	0,68	199,24
Insumo	00004718/SINA	ORSE	Pedra britada n. 2 (19 a 38 mm) posto pedreira/fornecedor, sem frete	Material	m³	0,6270000	117,47	73,65
Insumo	00004721/SINA	ORSE	Pedra britada n. 1 (9,5 a 19 mm) posto pedreira/fornecedor, sem frete	Material	m³	0,2090000	116,85	24,42

MO sem LS => 43,14 LS => 49,86 MO com LS => 93,00

Valor do BDI => 107,15 Valor com BDI => 621,09

	Código	Banco	Descrição	Tipo	Und	Quant.	Valor Unit	Total
Composição	96	ORSE	Concreto simples usinado fck=15mpa, bombeado, lançado e adensado em superestrura	Alvenarias de Pedra e Concretos para Fundações	m³	1,0000000	498,63	498,63
Composição Auxiliar	128	ORSE	Lançamento de concreto usinado, bombeado, em peças armadas da superestrutura,inclusive colocação, adensamento e acabamento	Concreto Simples	m³	1,0000000	66,04	66,04
Insumo	00044535/SINA PI	ORSE	Servico de bombeamento de concreto com consumo minimo de 40 m3, (disponibilizacao de bomba), sem o lancamento	Material	m³	1,0000000	41,86	41,86
Insumo	634	ORSE	Concreto usinado bombeavel b0-b1 fck=15mpa	Material	m³	1,0000000	390,73	390,73

MO sem LS => 21,84 LS => 25,23 MO com LS => 47,07

Valor do BDI => 103,96 Valor com BDI => 602,59

	Código	Banco	Descrição	Tipo	Und	Quant.	Valor Unit	Total
Composição	127	ORSE	Concreto simples usinado fck=21mpa, bombeado, lançado e adensado em superestrutura	Concreto Simples	m³	1,0000000	515,07	515,07
Composição Auxiliar	128	ORSE	Lançamento de concreto usinado, bombeado, em peças armadas da superestrutura,inclusive colocação, adensamento e acabamento	Concreto Simples	m³	1,0000000	66,04	66,04
Insumo	00034492/SINA PI	ORSE	Concreto usinado bombeavel, classe de resistencia c20, com brita 0 e 1, slump= 100 +/- 20 mm, exclui servico de bombeamento (nbr 8953)	Material	m³	1,0000000	407,17	407,17
Insumo	00044535/SINA PI	ORSE	Servico de bombeamento de concreto com consumo minimo de 40 m3, (disponibilizacao de bomba), sem o lancamento	Material	m³	1,0000000	41,86	41,86

MO sem LS => 21,84 LS => 25,23 MO com LS => 47,07

Valor do BDI => 107,39 Valor com BDI => 622,46

	Código	Banco	Descrição	Tipo	Und	Quant.	Valor Unit	Total
Composição	88264	SINAPI	ELETRICISTA COM ENCARGOS COMPLEMENTARES	Livro SINAPI: Cálculos e Parâmetros	H	1,0000000	32,58	32,58
Composição Auxiliar	95332	SINAPI	CURSO DE CAPACITAÇÃO PARA ELETRICISTA (ENCARGOS COMPLEMENTARES) - HORISTA	Livro SINAPI: Cálculos e Parâmetros	H	1,0000000	0,89	0,89
Insumo	00002436	SINAPI	ELETRICISTA (HORISTA)	Mão de Obra	H	1,0000000	24,06	24,06
Insumo	00037370	SINAPI	ALIMENTACAO - HORISTA (COLETADO CAIXA - ENCARGOS COMPLEMENTARES)	Material	H	1,0000000	3,83	3,83
Insumo	00037371	SINAPI	TRANSPORTE - HORISTA (COLETADO CAIXA - ENCARGOS COMPLEMENTARES)	Material	H	1,0000000	0,72	0,72
Insumo	00037372	SINAPI	EXAMES - HORISTA (COLETADO CAIXA - ENCARGOS COMPLEMENTARES)	Material	H	1,0000000	1,21	1,21
Insumo	00037373	SINAPI	SEGURO - HORISTA (COLETADO CAIXA - ENCARGOS COMPLEMENTARES)	Material	H	1,0000000	0,07	0,07
Insumo	00043460	SINAPI	FERRAMENTAS - FAMILIA ELETRICISTA - HORISTA (ENCARGOS COMPLEMENTARES - COLETADO CAIXA)	Material	H	1,0000000	0,73	0,73
Insumo	00043484	SINAPI	EPI - FAMILIA ELETRICISTA - HORISTA (ENCARGOS COMPLEMENTARES - COLETADO CAIXA)	Material	H	1,0000000	1,07	1,07

MO sem LS => 11,57 LS => 13,38 MO com LS => 24,95

Valor do BDI => 6,79 Valor com BDI => 39,37

	Código	Banco	Descrição	Tipo	Und	Quant.	Valor Unit	Total
Composição	88267	SINAPI	ENCANADOR OU BOMBEIRO HIDRÁULICO COM ENCARGOS COMPLEMENTARES	Livro SINAPI: Cálculos e Parâmetros	H	1,0000000	31,54	31,54
Composição Auxiliar	95335	SINAPI	CURSO DE CAPACITAÇÃO PARA ENCANADOR OU BOMBEIRO HIDRÁULICO (ENCARGOS COMPLEMENTARES) - HORISTA	Livro SINAPI: Cálculos e Parâmetros	H	1,0000000	0,43	0,43
Insumo	00002696	SINAPI	ENCANADOR OU BOMBEIRO HIDRAULICO (HORISTA)	Mão de Obra	H	1,0000000	24,06	24,06
Insumo	00037370	SINAPI	ALIMENTACAO - HORISTA (COLETADO CAIXA - ENCARGOS COMPLEMENTARES)	Material	H	1,0000000	3,83	3,83

Insumo	00037371	SINAPI	TRANSPORTE - HORISTA (COLETADO CAIXA - ENCARGOS COMPLEMENTARES)	Material	H	1,0000000	0,72	0,72
Insumo	00037372	SINAPI	EXAMES - HORISTA (COLETADO CAIXA - ENCARGOS COMPLEMENTARES)	Material	H	1,0000000	1,21	1,21
Insumo	00037373	SINAPI	SEGURO - HORISTA (COLETADO CAIXA - ENCARGOS COMPLEMENTARES)	Material	H	1,0000000	0,07	0,07
Insumo	00043461	SINAPI	FERRAMENTAS - FAMILIA ENCANADOR - HORISTA (ENCARGOS COMPLEMENTARES - COLETADO CAIXA)	Material	H	1,0000000	0,26	0,26
Insumo	00043485	SINAPI	EPI - FAMILIA ENCANADOR - HORISTA (ENCARGOS COMPLEMENTARES - COLETADO CAIXA)	Material	H	1,0000000	0,96	0,96

MO sem LS => 11,36 LS => 13,13 MO com LS => 24,49

Valor do BDI => 6,57 Valor com BDI => 38,11

	Código	Banco	Descrição	Tipo	Und	Quant.	Valor Unit	Total
Composição	2483	ORSE	Enchimento de rasgos em alvenaria e concreto para tubulação diâm 1/2" a 1"	Enchimento de Rasgos em Alvenaria ou Concreto	m	1,0000000	6,32	6,32
Composição Auxiliar	1903	ORSE	Argamassa cimento e areia traço t-1 (1:3) - 1 saco cimento 50kg / 3 padiolas areia dim. 0.35 x 0.45 x 0.23 m - Confecção mecânica e transporte	Argamassas	m³	0,0030000	500,50	1,50
Composição Auxiliar	88309	SINAPI	PEDREIRO COM ENCARGOS COMPLEMENTARES	Livro SINAPI: Cálculos e Parâmetros	H	0,1500000	32,17	4,82

MO sem LS => 1,79 LS => 2,07 MO com LS => 3,86

Valor do BDI => 1,31 Valor com BDI => 7,63

	Código	Banco	Descrição	Tipo	Und	Quant.	Valor Unit	Total
Composição	2497	ORSE	Escavação manual de vala ou cava em material de 1ª categoria, profundidade até 1,50m	Escavação Manual em Área Urbana	m³	1,0000000	69,09	69,09
Composição Auxiliar	88316	SINAPI	SERVENTE COM ENCARGOS COMPLEMENTARES	Livro SINAPI: Cálculos e Parâmetros	H	3,0000000	23,03	69,09

MO sem LS => 21,57 LS => 24,93 MO com LS => 46,50

Valor do BDI => 14,40 Valor com BDI => 83,49

	Código	Banco	Descrição	Tipo	Und	Quant.	Valor Unit	Total
Composição	85	ORSE	Forma plana para fundações, em compensado resinado 12mm, 03 usos	Formas para Fundações	m²	1,0000000	107,23	107,23
Composição Auxiliar	88316	SINAPI	SERVENTE COM ENCARGOS COMPLEMENTARES	Livro SINAPI: Cálculos e Parâmetros	H	1,4000000	23,03	32,24
Composição Auxiliar	88262	SINAPI	CARPINTEIRO DE FORMAS COM ENCARGOS COMPLEMENTARES	Livro SINAPI: Cálculos e Parâmetros	H	1,4000000	31,74	44,43
Insumo	00002692/SINA	ORSE	Desmoldante protetor para formas de madeira, de base oleosa emulsionada em agua	Material	l	0,0150000	7,90	0,11
Insumo	00004509/SINA	ORSE	Sarrafo *2,5 x 10* cm em pinus, mista ou equivalente da regioa - bruta	Material	m	1,3300000	4,67	6,21
Insumo	00005067/SINA	ORSE	Prego de aco polido com cabeca 16 x 24 (2 1/4 x 12)	Material	kg	0,3000000	16,55	4,96
Insumo	00043130/SINA	ORSE	Arame galvanizado 12 bwg, d = 2,76 mm (0,048 kg/m) ou 14 bwg, d = 2,11 mm (0,026 kg/m)	Material	kg	0,1500000	23,67	3,55
Insumo	1569	ORSE	Madeira mista serrada (barrote) 6 x 6cm - 0,0036 m3/m (angelim, louro)	Material	m	0,3300000	5,67	1,87

Insumo	630	ORSE	Compensado resinado 12mm - Madeirit ou similar	Material	m²	0,3700000	37,47	13,86
--------	-----	------	--	----------	----	-----------	-------	-------

MO sem LS => 25,87 LS => 29,89 MO com LS => 55,76

Valor do BDI => 22,35 Valor com BDI => 129,58

	Código	Banco	Descrição	Tipo	Und	Quant.	Valor Unit	Total
Composição	3103302	SICRO3	Fôrmas de tábuas de pinho para dispositivos de drenagem - utilização de 3 vezes - confecção, instalação e retirada		m²	1,0000000	81,16	81,16

A	Código	Banco	Equipamentos	Quantidade	Utilização		Custo Operacional		Custo Horário
					Operativa	Improdutiva	Operativa	Improdutiva	
Insumo	E9066	SICRO3	Grupo gerador - 14 kVA	0,0937200	1,00	0,00	15,8433	4,0363	1,4848
Insumo	E9535	SICRO3	Serra circular com bancada - D = 30 cm - 4 kW	0,0937200	1,00	0,00	27,8257	27,5255	2,6078

Custo Horário de Equipamentos => 4,0926

Custo Horário de Execução => 4,0926

Fator de Influencia da Chuva - FIC => 0,0000

Custo do FIC => 0,0000

Produção de Equipe => 1,0000

Custo Unitário de Execução => 4,0926

C	Banco	Código	Material	Quantidade	Unidade	Preço Unitário	Custo Horário
Insumo	SICRO3	M0560	Desmoldante para fôrmas de madeira	0,0185200	l	10,6300	0,1969
Insumo	SICRO3	M1205	Prego de ferro	0,0236500	kg	12,5460	0,2967
Insumo	SICRO3	M0290	Tábua - E = 2,5 cm e L = 10 cm	1,2148900	m	5,0379	6,1205
Insumo	SICRO3	M1429	Tábua de pinho de terceira - E = 2,5 cm	0,4043000	m²	50,0787	20,2468

Custo Total do Material => 26,8609

D	Banco	Código	Atividades Auxiliares	Quantidade	Unidade	Preço Unitário	Custo Horário
Atividade Auxiliar	SINAPI	88238	AJUDANTE DE ARMADOR COM ENCARGOS COMPLEMENTARES	0,0000000	H	23,7500	0,0000
Atividade Auxiliar	SINAPI	88262	CARPINTEIRO DE FORMAS COM ENCARGOS COMPLEMENTARES	0,9000000	H	31,7400	28,5660
Atividade Auxiliar	SINAPI	88239	AJUDANTE DE CARPINTEIRO COM ENCARGOS COMPLEMENTARES	0,9000000	H	23,6100	21,2490

Custo Total das Atividades => 49,8150

E	Banco	Insumo	Tempos Fixos	Código	Quantidade	Unidade	Preço Unitário	Custo Horário
Tempo Fixo	SICRO3	M0560	Carga, manobra e descarga de materiais diversos em caminhão carroceria de 15 t - carga e descarga manuais	5914655	0,0000200	t	29,8800	0,0006

Tempo Fixo	SICRO3	M1205	Carga, manobra e descarga de materiais diversos em caminhão carroceria de 15 t - carga e descarga manuais	5914655	0,0000200	t	29,8800	0,0006
Tempo Fixo	SICRO3	M0290	Carga, manobra e descarga de materiais diversos em caminhão carroceria de 15 t - carga e descarga manuais	5914655	0,0030400	t	29,8800	0,0908
Tempo Fixo	SICRO3	M1429	Carga, manobra e descarga de materiais diversos em caminhão carroceria de 15 t - carga e descarga manuais	5914655	0,0101100	t	29,8800	0,3021

Custo Total dos Tempos Fixos => 0,3941

F	Banco	Insumo	Momento de Transporte	Quantidade	Unidade	Distância Média de Transporte (DMT)			Custo Horário
						LN	RP	P	
Momento de Transporte	SICRO3	M1429	Tábua de pinho de terceira - E = 2,5 cm - Caminhão carroceria com capacidade de 15 t - 188 kW	0,0101100	tkm	5914449 0,000 R\$ 0,90	5914464 0,000 R\$ 0,72	5914479 0,000 R\$ 0,59	0,0000

Custo total dos Momentos de Transportes => 0,0000

MO sem LS => 16,97 LS => 19,61 MO com LS => 36,58

Valor do BDI => 16,92 Valor com BDI => 98,08

	Código	Banco	Descrição	Tipo	Und	Quant.	Valor Unit	Total
Composição	773	ORSE	Interruptor 01 seção, com caixa pvc 4" x 2", aparente	Tomadas Convencionais e Interruptores	un	1,0000000	24,94	24,94
Composição Auxiliar	88316	SINAPI	SERVENTE COM ENCARGOS COMPLEMENTARES	Livro SINAPI: Cálculos e Parâmetros	H	0,6000000	23,03	13,81
Composição Auxiliar	88264	SINAPI	ELETRICISTA COM ENCARGOS COMPLEMENTARES	Livro SINAPI: Cálculos e Parâmetros	H	0,2100000	32,58	6,84
Insumo	00001872/SINA	ORSE	Caixa de passagem, em pvc, de 4" x 2", para eletroduto flexível corrugado	Material	un	1,0000000	1,41	1,41
Insumo	1117	ORSE	Interruptor embutir 01 seção simples com placa	Material	un	1,0000000	2,88	2,88

MO sem LS => 6,74 LS => 7,79 MO com LS => 14,53

Valor do BDI => 5,19 Valor com BDI => 30,13

	Código	Banco	Descrição	Tipo	Und	Quant.	Valor Unit	Total
Composição	88441	SINAPI	JARDINEIRO COM ENCARGOS COMPLEMENTARES	Livro SINAPI: Cálculos e Parâmetros	H	1,0000000	23,93	23,93
Composição Auxiliar	95390	SINAPI	CURSO DE CAPACITAÇÃO PARA JARDINEIRO (ENCARGOS COMPLEMENTARES) - HORISTA	Livro SINAPI: Cálculos e Parâmetros	H	1,0000000	0,08	0,08
Insumo	00037370	SINAPI	ALIMENTACAO - HORISTA (COLETADO CAIXA - ENCARGOS COMPLEMENTARES)	Material	H	1,0000000	3,83	3,83
Insumo	00037371	SINAPI	TRANSPORTE - HORISTA (COLETADO CAIXA - ENCARGOS COMPLEMENTARES)	Material	H	1,0000000	0,72	0,72
Insumo	00037372	SINAPI	EXAMES - HORISTA (COLETADO CAIXA - ENCARGOS COMPLEMENTARES)	Material	H	1,0000000	1,21	1,21
Insumo	00037373	SINAPI	SEGURO - HORISTA (COLETADO CAIXA - ENCARGOS COMPLEMENTARES)	Material	H	1,0000000	0,07	0,07

Insumo	00043465	SINAPI	FERRAMENTAS - FAMILIA PEDREIRO - HORISTA (ENCARGOS COMPLEMENTARES - COLETADO CAIXA)	Material	H	1,0000000	0,66	0,66	
Insumo	00043489	SINAPI	EPI - FAMILIA PEDREIRO - HORISTA (ENCARGOS COMPLEMENTARES - COLETADO CAIXA)	Material	H	1,0000000	1,11	1,11	
Insumo	00044503	SINAPI	JARDINEIRO (HORISTA)	Mão de Obra	H	1,0000000	16,25	16,25	
				MO sem LS =>	7,58	LS =>	8,75	MO com LS =>	16,33
				Valor do BDI =>	4,98			Valor com BDI =>	28,91

	Código	Banco	Descrição	Tipo	Und	Quant.	Valor Unit	Total	
Composição	145	ORSE	Laje pré-fabricada comum para piso ou cobertura, inclusive escoramento em madeira e capeamento 4cm	Estruturas Pre-Moldadas de Concreto	m²	1,0000000	133,94	133,94	
Composição Auxiliar	140	ORSE	Aço CA - 50 Ø 6,3 a 12,5mm, inclusive corte, dobragem, montagem e colocacao de ferragens nas formas, para superestruturas e fundações - R1	Armaduras Convencionais	kg	0,4000000	12,80	5,12	
Composição Auxiliar	88316	SINAPI	SERVENTE COM ENCARGOS COMPLEMENTARES	Livro SINAPI: Cálculos e Parâmetros	H	1,3000000	23,03	29,93	
Composição Auxiliar	88309	SINAPI	PEDREIRO COM ENCARGOS COMPLEMENTARES	Livro SINAPI: Cálculos e Parâmetros	H	0,3000000	32,17	9,65	
Composição Auxiliar	88262	SINAPI	CARPINTEIRO DE FORMAS COM ENCARGOS COMPLEMENTARES	Livro SINAPI: Cálculos e Parâmetros	H	0,4300000	31,74	13,64	
Insumo	00000367/SINA	ORSE	Areia grossa - posto jazida/fornecedor (retirado na jazida, sem transporte)	Material	m³	0,0609000	85,93	5,23	
Insumo	00001379	SINAPI	CIMENTO PORTLAND COMPOSTO CP II-32	Material	KG	9,0000000	0,68	6,12	
Insumo	00003744/SINA PI	ORSE	Laje pre-moldada convencional (lajotas + vigotas) para piso, unidirecional, sobrecarga de 200 kg/m2, vao ate 4,50 m (sem colocacao)	Material	m²	1,0000000	46,07	46,07	
Insumo	00004718/SINA	ORSE	Pedra britada n. 2 (19 a 38 mm) posto pedreira/fornecedor, sem frete	Material	m³	0,0414000	117,47	4,86	
Insumo	00004721/SINA	ORSE	Pedra britada n. 1 (9,5 a 19 mm) posto pedreira/fornecedor, sem frete	Material	m³	0,0138000	116,85	1,61	
Insumo	00005075/SINA	ORSE	Prego de aco polido com cabeca 18 x 30 (2 3/4 x 10)	Material	kg	0,0200000	15,53	0,31	
Insumo	00010567/SINA	ORSE	Tabua *2,5 x 23* cm em pinus, mista ou equivalente da regioao - bruta	Material	m	0,3300000	10,41	3,43	
Insumo	1569	ORSE	Madeira mista serrada (barrote) 6 x 6cm - 0,0036 m3/m (angelim, louro)	Material	m	1,0100000	5,67	5,72	
Insumo	6995	ORSE	Madeira mista serrada (sarrafo) 2,2 x 5,5cm - 0,00121 m³/m	Material	m	0,7400000	3,05	2,25	
				MO sem LS =>	18,21	LS =>	21,04	MO com LS =>	39,25
				Valor do BDI =>	27,92			Valor com BDI =>	161,86

	Código	Banco	Descrição	Tipo	Und	Quant.	Valor Unit	Total
Composição	7692	ORSE	Lançamento de concreto simples fabricado na obra, inclusive adensamento e acabamento em peças da superestrutura	Concreto Simples	m³	1,0000000	66,04	66,04
Composição Auxiliar	88316	SINAPI	SERVENTE COM ENCARGOS COMPLEMENTARES	Livro SINAPI: Cálculos e Parâmetros	H	1,6200000	23,03	37,30

Composição Auxiliar	88309	SINAPI	PEDREIRO COM ENCARGOS COMPLEMENTARES	Livro SINAPI: Cálculos e Parâmetros	H	0,3600000	32,17	11,58	
Composição Auxiliar	88245	SINAPI	ARMADOR COM ENCARGOS COMPLEMENTARES	Livro SINAPI: Cálculos e Parâmetros	H	0,1800000	31,93	5,74	
Composição Auxiliar	88262	SINAPI	CARPINTEIRO DE FORMAS COM ENCARGOS COMPLEMENTARES	Livro SINAPI: Cálculos e Parâmetros	H	0,3600000	31,74	11,42	
				MO sem LS =>	21,84	LS =>	25,23	MO com LS =>	47,07
				Valor do BDI =>	13,76	Valor com BDI =>		79,80	

	Código	Banco	Descrição	Tipo	Und	Quant.	Valor Unit	Total	
Composição	128	ORSE	Lançamento de concreto usinado, bombeado, em peças armadas da superestrutura,inclusive colocação, adensamento e acabamento	Concreto Simples	m³	1,0000000	66,04	66,04	
Composição Auxiliar	88316	SINAPI	SERVENTE COM ENCARGOS COMPLEMENTARES	Livro SINAPI: Cálculos e Parâmetros	H	1,6200000	23,03	37,30	
Composição Auxiliar	88309	SINAPI	PEDREIRO COM ENCARGOS COMPLEMENTARES	Livro SINAPI: Cálculos e Parâmetros	H	0,3600000	32,17	11,58	
Composição Auxiliar	88245	SINAPI	ARMADOR COM ENCARGOS COMPLEMENTARES	Livro SINAPI: Cálculos e Parâmetros	H	0,1800000	31,93	5,74	
Composição Auxiliar	88262	SINAPI	CARPINTEIRO DE FORMAS COM ENCARGOS COMPLEMENTARES	Livro SINAPI: Cálculos e Parâmetros	H	0,3600000	31,74	11,42	
				MO sem LS =>	21,84	LS =>	25,23	MO com LS =>	47,07
				Valor do BDI =>	13,76	Valor com BDI =>		79,80	

	Código	Banco	Descrição	Tipo	Und	Quant.	Valor Unit	Total	
Composição	2658	ORSE	Lastro de brita 3	Lastros, Lajes e Berços	m³	1,0000000	178,51	178,51	
Composição	88316	SINAPI	SERVENTE COM ENCARGOS COMPLEMENTARES	Livro SINAPI: Cálculos e Parâmetros	H	2,0000000	23,03	46,06	
Auxiliar									
Insumo	00004722/SINA	ORSE	Pedra britada n. 3 (38 a 50 mm) posto pedreira/fornecedor, sem frete	Material	m³	1,2000000	110,38	132,45	
MO sem LS =>				14,38	LS =>	16,62	MO com LS =>	31,00	
Valor do BDI =>				37,21	Valor com BDI =>				215,72

	Código	Banco	Descrição	Tipo	Und	Quant.	Valor Unit	Total
Composição	2146	ORSE	Lavatório louça, sem coluna, padrão popular, c/ válvula, sifão, engate e torneira herc ref.1994, todos em plástico, inclusive conj. de fixação ou similares - Rev 03	Louças e Metais Sanitários	un	1,0000000	268,19	268,19
Composição	88316	SINAPI	SERVENTE COM ENCARGOS COMPLEMENTARES	Livro SINAPI: Cálculos e Parâmetros	H	2,7500000	23,03	63,33
Auxiliar								
Composição	88267	SINAPI	ENCANADOR OU BOMBEIRO HIDRÁULICO COM ENCARGOS COMPLEMENTARES	Livro SINAPI: Cálculos e Parâmetros	H	2,7500000	31,54	86,73
Auxiliar								
Insumo	00006141/SINA	ORSE	Engate/rabicho flexivel plastico (pvc ou abs) branco 1/2" x 30 cm	Material	un	1,0000000	4,11	4,11
Insumo	00006145/SINA	ORSE	Sifao plastico tipo copo para pia americana 1.1/2 x 1.1/2"	Material	un	1,0000000	13,73	13,73
Insumo	00006153/SINA	ORSE	Valvula em plastico branco para tanque ou lavatorio 1 ", sem unho e sem ladrao	Material	un	1,0000000	3,99	3,99

Insumo	00010425/SINA	ORSE	Lavatorio de louca branca, suspenso (sem coluna), dimensoes *40 x 30* cm	Material	un	1,0000000	75,37	75,37
Insumo	2261	ORSE	Torneira plástica para lavatório 1/2", HERC 1195 ou similar	Material	un	1,0000000	10,01	10,01
Insumo	981	ORSE	Fita veda rosca 18mm	Material	m	0,8400000	0,22	0,18
Insumo	982	ORSE	Fixação p/ lavatório - parafusos (deca - ref: sp-7 ou similar)	Material	cj	1,0000000	10,74	10,74

MO sem LS => 51,01 LS => 58,95 MO com LS => 109,96

Valor do BDI => 55,91 Valor com BDI => 324,10

	Código	Banco	Descrição	Tipo	Und	Quant.	Valor Unit	Total
Composição	88282	SINAPI	MOTORISTA DE CAMINHÃO COM ENCARGOS COMPLEMENTARES	Livro SINAPI: Cálculos e Parâmetros	H	1,0000000	33,08	33,08
Composição Auxiliar	95347	SINAPI	CURSO DE CAPACITAÇÃO PARA MOTORISTA DE CAMINHÃO (ENCARGOS COMPLEMENTARES) - HORISTA	Livro SINAPI: Cálculos e Parâmetros	H	1,0000000	0,13	0,13
Insumo	00004093	SINAPI	MOTORISTA DE CAMINHAO (HORISTA)	Mão de Obra	H	1,0000000	26,36	26,36
Insumo	00037370	SINAPI	ALIMENTACAO - HORISTA (COLETADO CAIXA - ENCARGOS COMPLEMENTARES)	Material	H	1,0000000	3,83	3,83
Insumo	00037371	SINAPI	TRANSPORTE - HORISTA (COLETADO CAIXA - ENCARGOS COMPLEMENTARES)	Material	H	1,0000000	0,72	0,72
Insumo	00037372	SINAPI	EXAMES - HORISTA (COLETADO CAIXA - ENCARGOS COMPLEMENTARES)	Material	H	1,0000000	1,21	1,21
Insumo	00037373	SINAPI	SEGURO - HORISTA (COLETADO CAIXA - ENCARGOS COMPLEMENTARES)	Material	H	1,0000000	0,07	0,07
Insumo	00043464	SINAPI	FERRAMENTAS - FAMILIA OPERADOR ESCAVADEIRA - HORISTA (ENCARGOS COMPLEMENTARES - COLETADO CAIXA)	Material	H	1,0000000	0,01	0,01
Insumo	00043488	SINAPI	EPI - FAMILIA OPERADOR ESCAVADEIRA - HORISTA (ENCARGOS COMPLEMENTARES - COLETADO CAIXA)	Material	H	1,0000000	0,75	0,75

MO sem LS => 12,29 LS => 14,20 MO com LS => 26,49

Valor do BDI => 6,89 Valor com BDI => 39,97

	Código	Banco	Descrição	Tipo	Und	Quant.	Valor Unit	Total
Composição	202	ORSE	Madeiramento em massaranduba/madeira de lei, peça serrada 5cm x 11cm com abertura de encaixes	Madeiramento	m	1,0000000	57,43	57,43
Composição Auxiliar	88316	SINAPI	SERVENTE COM ENCARGOS COMPLEMENTARES	Livro SINAPI: Cálculos e Parâmetros	H	0,4000000	23,03	9,21
Composição Auxiliar	88262	SINAPI	CARPINTEIRO DE FORMAS COM ENCARGOS COMPLEMENTARES	Livro SINAPI: Cálculos e Parâmetros	H	0,6000000	31,74	19,04
Insumo	1567	ORSE	Madeira massaranduba serrada (peça) 5cm x 11cm (0,0055 m³/m)	Material	m	1,0000000	29,18	29,18

MO sem LS => 9,64 LS => 11,15 MO com LS => 20,79

Valor do BDI => 11,97 Valor com BDI => 69,40

	Código	Banco	Descrição	Tipo	Und	Quant.	Valor Unit	Total
Composição	199	ORSE	Madeiramento em massaranduba/madeira de lei, peça serrada p/ telha fibrocimento 4mm tipo Vogatex da Eternit ou similar	Madeiramento	m²	1,0000000	54,55	54,55

Composição Auxiliar	202	ORSE	Madeiramento em massaranduba/madeira de lei, peça serrada 5cm x 11cm com abertura de encaixes	Madeiramento	m	0,9500000	57,43	54,55
				MO sem LS =>	9,16	LS =>	10,59	MO com LS => 19,75
				Valor do BDI =>	11,37	Valor com BDI =>		65,92

	Código	Banco	Descrição	Tipo		Und	Quant.	Valor Unit	Total
Composição	4413995	SICRO3	Obtenção de grama para replantio			m²	1,0000000	3,00	3,00
A	Código	Banco	Equipamentos	Quantidade	Utilização		Custo Operacional		Custo Horário
					Operativa	Improdutiva	Operativa	Improdutiva	
Insumo	E9577	SICRO3	Trator agrícola sobre pneus - 77 kW	1,0000000	0,20	0,80	134,9239	52,8576	69,2709

Custo Horário de Equipamentos =>	69,2709
Custo Horário de Execução =>	69,2709
Fator de Influencia da Chuva - FIC =>	0,0000
Custo do FIC =>	0,0000
Produção de Equipe =>	100,0000
Custo Unitário de Execução =>	0,6927

D	Banco	Código	Atividades Auxiliares	Quantidade	Unidade	Preço Unitário	Custo Horário
Atividade Auxiliar	SINAPI	88316	SERVENTE COM ENCARGOS COMPLEMENTARES	0,1000000	H	23,0300	2,3030

Custo Total das Atividades =>				2,3030	
MO sem LS =>	0,72	LS =>	0,83	MO com LS =>	1,55
Valor do BDI =>	0,62	Valor com BDI =>		3,62	

	Código	Banco	Descrição	Tipo	Und	Quant.	Valor Unit	Total
Composição	88309	SINAPI	PEDREIRO COM ENCARGOS COMPLEMENTARES	Livro SINAPI: Cálculos e Parâmetros	H	1,0000000	32,17	32,17
Composição Auxiliar	95371	SINAPI	CURSO DE CAPACITAÇÃO PARA PEDREIRO (ENCARGOS COMPLEMENTARES) - HORISTA	Livro SINAPI: Cálculos e Parâmetros	H	1,0000000	0,51	0,51
Insumo	00004750	SINAPI	PEDREIRO (HORISTA)	Mão de Obra	H	1,0000000	24,06	24,06
Insumo	00037370	SINAPI	ALIMENTACAO - HORISTA (COLETADO CAIXA - ENCARGOS COMPLEMENTARES)	Material	H	1,0000000	3,83	3,83
Insumo	00037371	SINAPI	TRANSPORTE - HORISTA (COLETADO CAIXA - ENCARGOS COMPLEMENTARES)	Material	H	1,0000000	0,72	0,72
Insumo	00037372	SINAPI	EXAMES - HORISTA (COLETADO CAIXA - ENCARGOS COMPLEMENTARES)	Material	H	1,0000000	1,21	1,21
Insumo	00037373	SINAPI	SEGURO - HORISTA (COLETADO CAIXA - ENCARGOS COMPLEMENTARES)	Material	H	1,0000000	0,07	0,07
Insumo	00043465	SINAPI	FERRAMENTAS - FAMILIA PEDREIRO - HORISTA (ENCARGOS COMPLEMENTARES - COLETADO CAIXA)	Material	H	1,0000000	0,66	0,66
Insumo	00043489	SINAPI	EPI - FAMILIA PEDREIRO - HORISTA (ENCARGOS COMPLEMENTARES - COLETADO CAIXA)	Material	H	1,0000000	1,11	1,11

MO sem LS =>	11,40	LS =>	13,17	MO com LS =>	24,57
--------------	-------	-------	-------	--------------	-------

				Valor do BDI =>	6,70	Valor com BDI =>		38,87	
	Código	Banco	Descrição	Tipo	Und	Quant.	Valor Unit	Total	
Composição	1683	ORSE	Ponto de esgoto com tubo de pvc rígido soldável de Ø 100 mm (vaso sanitário)	Tubos e Conexões de PVC Rígido Soldável para Esgoto	pt	1,0000000	94,06	94,06	
Composição Auxiliar	88316	SINAPI	SERVENTE COM ENCARGOS COMPLEMENTARES	Livro SINAPI: Cálculos e Parâmetros	H	0,4000000	23,03	9,21	
Composição Auxiliar	88267	SINAPI	ENCANADOR OU BOMBEIRO HIDRÁULICO COM ENCARGOS COMPLEMENTARES	Livro SINAPI: Cálculos e Parâmetros	H	0,4000000	31,54	12,61	
Insumo	00000013/SINA	ORSE	Estopa	Material	kg	0,0500000	15,67	0,78	
Insumo		ORSE	Joelho pvc, soldavel, pb, 90 graus, dn 100 mm, para esgoto predial	Material	un	2,0000000	6,15	12,30	
Insumo	00003520/SINA	ORSE	Tubo pvc serie normal, dn 100 mm, para esgoto predial (nbr 5688)	Material	m	4,0000000	11,03	44,12	
Insumo	00009836/SINA	ORSE	Juncao de reducao invertida, pvc soldavel, 100 x 50 mm, serie normal para esgoto predial	Material	un	1,0000000	14,12	14,12	
Insumo	00010908/SINA	ORSE	Adesivo pvc em frasco de 850 gramas	Material	kg	0,0150000	61,42	0,92	
	138	ORSE							
				MO sem LS =>	7,42	LS =>	8,57	MO com LS =>	15,99

	Código	Banco	Descrição	Tipo	Und	Quant.	Valor Unit	Total	
Composição	641	ORSE	Ponto de luz em teto ou parede, com eletroduto de pvc flexivel sanfonado aparente Ø 3/4"	Pontos de Suprimento de Energia Convencionais	un	1,0000000	291,91	291,91	
Composição Auxiliar	88316	SINAPI	SERVENTE COM ENCARGOS COMPLEMENTARES	Livro SINAPI: Cálculos e Parâmetros	H	5,0000000	23,03	115,15	
Composição Auxiliar	88264	SINAPI	ELETRICISTA COM ENCARGOS COMPLEMENTARES	Livro SINAPI: Cálculos e Parâmetros	H	4,0000000	32,58	130,32	
Insumo	00000939/SINA	ORSE	Fio de cobre, solido, classe 1, isolacao em pvc/a, antichama bwf-b, 450/750v,secao nominal 2,5 mm2	Material	m	12,0000000	2,28	27,36	
Insumo	00002688/SINA	ORSE	Eletroduto pvc flexivel corrugado, cor amarela, de 25 mm	Material	m	6,0000000	2,32	13,92	
Insumo	00012001/SINA	ORSE	Caixa octogonal de fundo movel, em pvc, de 4" x 4", para eletroduto flexivel corrugado	Material	un	1,0000000	3,64	3,64	
Insumo	00020111/SINA	ORSE	Fita isolante adesiva antichama, uso ate 750 v, em rolo de 19 mm x 20 m	Material	un	0,1500000	10,18	1,52	
				MO sem LS =>	82,25	LS =>	95,05	MO com LS =>	177,30

	Código	Banco	Descrição	Tipo	Und	Quant.	Valor Unit	Total
Composição	3297	ORSE	Ponto de tomada 2p+t, ABNT, de embutir, 10 A, com eletroduto de pvc rígido embutido Ø 3/4", fio rígido 2,5mm² (fio 12), inclusive placa em pvc e aterramento	Conversão InfoWOrca	pt	1,0000000	334,33	334,33
Composição Auxiliar	88316	SINAPI	SERVENTE COM ENCARGOS COMPLEMENTARES	Livro SINAPI: Cálculos e Parâmetros	H	4,0000000	23,03	92,12
Composição Auxiliar	88264	SINAPI	ELETRICISTA COM ENCARGOS COMPLEMENTARES	Livro SINAPI: Cálculos e Parâmetros	H	5,0000000	32,58	162,90
Insumo	00000939/SINA	ORSE	Fio de cobre, solido, classe 1, isolacao em pvc/a, antichama bwf-b, 450/750v,secao nominal 2,5 mm2	Material	m	18,0000000	2,28	41,04

Insumo	00001872/SINA	ORSE	Caixa de passagem, em pvc, de 4" x 2", para eletroduto flexivel corrugado	Material	un	1,0000000	1,41	1,41
Insumo	00002674/SINA	ORSE	Eletroduto de pvc rigido roscavel de 3/4 ", sem luva	Material	m	6,0000000	4,42	26,52
Insumo	00020111/SINA	ORSE	Fita isolante adesiva antichama, uso ate 750 v, em rolo de 19 mm x 20 m	Material	un	0,1500000	10,18	1,52
Insumo	9096	ORSE	Tomada 2p + t, ABNT, de embutir, 10 A, com placa em pvc	Material	un	1,0000000	8,82	8,82

MO sem LS => 86,63 LS => 100,12 MO com LS => 186,75

Valor do BDI => 69,70 Valor com BDI => 404,03

	Código	Banco	Descrição	Tipo	Und	Quant.	Valor Unit	Total
Composição	1199	ORSE	Ponto de água fria aparente, c/material pvc rígido soldável Ø 25mm	Tubos e Conexões de PVC Rígido Soldável	un	1,0000000	55,21	55,21
Composição Auxiliar	88316	SINAPI	SERVENTE COM ENCARGOS COMPLEMENTARES	Livro SINAPI: Cálculos e Parâmetros	H	0,3350000	23,03	7,71
Composição Auxiliar	88309	SINAPI	PEDREIRO COM ENCARGOS COMPLEMENTARES	Livro SINAPI: Cálculos e Parâmetros	H	0,3350000	32,17	10,77
Insumo	00000013/SINA	ORSE	Estopa	Material	kg	0,2500000	15,67	3,91
Insumo	00003767/SINA	ORSE	Lixa em folha para parede ou madeira, numero 120, cor vermelha	Material	un	1,0000000	0,75	0,75
Insumo	00009868/SINA	ORSE	Tubo pvc, soldavel, de 25 mm, agua fria (nbr-5648)	Material	m	7,0000000	3,25	22,75
Insumo	138	ORSE	Adesivo pvc em frasco de 850 gramas	Material	kg	0,0095000	61,42	0,58
Insumo	2036	ORSE	Solucao limpadora pvc	Material	l	0,1350000	59,16	7,98
Insumo	295	ORSE	Abraçadeira tipo U, d=26mm (3/4") c/ fixações, p/ tubo galvanizado	Material	un	2,0000000	0,38	0,76

MO sem LS => 6,23 LS => 7,19 MO com LS => 13,42

Valor do BDI => 11,51 Valor com BDI => 66,72

	Código	Banco	Descrição	Tipo	Und	Quant.	Valor Unit	Total
Composição	3318	ORSE	Reboco especial de parede 2cm com argamassa traço t3 - 1:3 cimento / areia / vedacit	Conversão InfoWOrca	m²	1,0000000	45,61	45,61
Composição Auxiliar	1905	ORSE	Argamassa cimento e areia traço t-3 (1:3), com aditivo vedacit ou similar- 1 saco cimento 50kg / 3 padiolas areia dim. 0,35x0,45x0,23m / 2kg aditivo vedacit - Confecção mecânica e transporte	Argamassas	m³	0,0200000	625,30	12,50
Composição Auxiliar	88316	SINAPI	SERVENTE COM ENCARGOS COMPLEMENTARES	Livro SINAPI: Cálculos e Parâmetros	H	0,6000000	23,03	13,81
Composição Auxiliar	88309	SINAPI	PEDREIRO COM ENCARGOS COMPLEMENTARES	Livro SINAPI: Cálculos e Parâmetros	H	0,6000000	32,17	19,30

MO sem LS => 11,73 LS => 13,55 MO com LS => 25,28

Valor do BDI => 9,50 Valor com BDI => 55,11

	Código	Banco	Descrição	Tipo	Und	Quant.	Valor Unit	Total
Composição	1456	ORSE	Registro gaveta bruto, d = 20 mm (3/4") - ref.1502-B, Pn16, Deca ou similar	Registros e Válvulas	un	1,0000000	56,14	56,14

Composição Auxiliar	88316	SINAPI	SERVENTE COM ENCARGOS COMPLEMENTARES	Livro SINAPI: Cálculos e Parâmetros	H	0,5400000	23,03	12,43	
Composição Auxiliar	88267	SINAPI	ENCANADOR OU BOMBEIRO HIDRÁULICO COM ENCARGOS COMPLEMENTARES	Livro SINAPI: Cálculos e Parâmetros	H	0,5400000	31,54	17,03	
Insumo	00006016/SINA	ORSE	Registro gaveta bruto em latao forjado, bitola 3/4"	Material	un	1,0000000	26,48	26,48	
Insumo		981	ORSE	Fita veda rosca 18mm	Material	m	0,9400000	0,22	0,20
MO sem LS =>					10,02	LS =>	11,57	MO com LS =>	21,59
Valor do BDI =>					11,70	Valor com BDI =>			67,84

	Código	Banco	Descrição	Tipo	Und	Quant.	Valor Unit	Total	
Composição	4816010	SICRO3	Rocha para britagem com perfuratriz sobre esteira		m³	1,0000000	32,22	32,22	
A	Código	Banco	Equipamentos	Quantidade	Utilização		Custo Operacional		Custo Horário
					Operativa	Improdutiva	Operativa	Improdutiva	
Insumo	E9672	SICRO3	Caminhão basculante para rocha com capacidade de 12 m³ - 210 kW	3,0000000	0,88	0,12	283,4213	90,0212	780,6399
Insumo	E9117	SICRO3	Carregadeira de pneus para rocha com capacidade de 2,50 m³ - 105 kW	1,0000000	1,00	0,00	311,9658	135,3382	311,9658
Insumo	E9646	SICRO3	Compressor de ar portátil de 58,52 l/s (124 PCM) - 27 kW	1,0000000	1,00	0,00	37,6277	9,1632	37,6277
Insumo	E9527	SICRO3	Martelete perfurador/rompedor a ar comprimido de 25 kg para rocha com capacidade de 2.040 gpm	1,0000000	1,00	0,00	31,4324	29,3895	31,4324
Insumo	E9574	SICRO3	Perfuratriz sobre esteiras - 145 kW	1,0000000	1,00	0,00	395,3823	180,0031	395,3823
Insumo	E9540	SICRO3	Trator sobre esteiras com lâmina - 127 kW	1,0000000	0,48	0,52	279,5496	116,1412	194,5772

Custo Horário de Equipamentos =>	1.751,6253
Custo Horário de Execução =>	1.751,6253
Fator de Influencia da Chuva - FIC =>	0,0024
Custo do FIC =>	0,0503
Produção de Equipe =>	82,4500
Custo Unitário de Execução =>	21,2447

C	Banco	Código	Material	Quantidade	Unidade	Preço Unitário	Custo Horário
Insumo	SICRO3	M2062	Coroa de botões esféricos linha T38 - D = 64 mm (2 1/2")	0,0003300	un	612,2541	0,2020
Insumo	SICRO3	M2042	Emulsão explosiva encartuchada	0,4613800	kg	11,2651	5,1975
Insumo	SICRO3	M2065	Haste linha T38 para perfuratriz sobre esteiras - D = 38,0 mm (1 1/2") e C = 3,05 m	0,0001500	un	1.861,2650	0,2792
Insumo	SICRO3	M2066	Luva em aço linha T38 para perfuratriz sobre esteiras - D = 38,0 mm (1 1/2")	0,0002400	un	298,1663	0,0716
Insumo	SICRO3	M2138	Nonel de coluna - C = 12,0 m	0,0200000	un	16,1938	0,3239
Insumo	SICRO3	M2141	Nonel de iniciação para fogacho - C = 6,0 m	0,0142900	un	11,9420	0,1707

Insumo	SICRO3	M2143	Nonel de ligação - C = 6,0 m	0,0078600	un	14,1116	0,1109
Insumo	SICRO3	M2146	Nonel iniciador - C = 150,0 m	0,0007100	un	162,3032	0,1152
Insumo	SICRO3	M2067	Punho linha T38 para perfuratriz sobre esteiras - D = 38 mm (1 1/2")	0,0001200	un	951,6749	0,1142
Insumo	SICRO3	M2145	Série de brocas integrais S12	0,0033300	un	988,6565	3,2922

Custo Total do Material => 9,8774

D	Banco	Código	Atividades Auxiliares	Quantidade	Unidade	Preço Unitário	Custo Horário
Atividade Auxiliar	SINAPI	88243	AJUDANTE ESPECIALIZADO COM ENCARGOS COMPLEMENTARES	0,0242571	H	24,5300	0,5950
Atividade Auxiliar	SINAPI	88257	BLASTER, DINAMITADOR OU CABO DE FOGO COM ENCARGOS COMPLEMENTARES	0,0121286	H	36,9900	0,4486

Custo Total das Atividades => 1,0436

MO sem LS => 0,36 LS => 0,42 MO com LS => 0,78

Valor do BDI => 6,71 Valor com BDI => 38,93

	Código	Banco	Descrição	Tipo	Und	Quant.	Valor Unit	Total
Composição	88316	SINAPI	SERVENTE COM ENCARGOS COMPLEMENTARES	Livro SINAPI: Cálculos e Parâmetros	H	1,0000000	23,03	23,03
Composição Auxiliar	95378	SINAPI	CURSO DE CAPACITAÇÃO PARA SERVENTE (ENCARGOS COMPLEMENTARES) - HORISTA	Livro SINAPI: Cálculos e Parâmetros	H	1,0000000	0,32	0,32
Insumo	00006111	SINAPI	SERVENTE DE OBRAS (HORISTA)	Mão de Obra	H	1,0000000	15,18	15,18
Insumo	00037370	SINAPI	ALIMENTACAO - HORISTA (COLETADO CAIXA - ENCARGOS COMPLEMENTARES)	Material	H	1,0000000	3,83	3,83
Insumo	00037371	SINAPI	TRANSPORTE - HORISTA (COLETADO CAIXA - ENCARGOS COMPLEMENTARES)	Material	H	1,0000000	0,72	0,72
Insumo	00037372	SINAPI	EXAMES - HORISTA (COLETADO CAIXA - ENCARGOS COMPLEMENTARES)	Material	H	1,0000000	1,21	1,21
Insumo	00037373	SINAPI	SEGURO - HORISTA (COLETADO CAIXA - ENCARGOS COMPLEMENTARES)	Material	H	1,0000000	0,07	0,07
Insumo	00043467	SINAPI	FERRAMENTAS - FAMILIA SERVENTE - HORISTA (ENCARGOS COMPLEMENTARES - COLETADO CAIXA)	Material	H	1,0000000	0,52	0,52
Insumo	00043491	SINAPI	EPI - FAMILIA SERVENTE - HORISTA (ENCARGOS COMPLEMENTARES - COLETADO CAIXA)	Material	H	1,0000000	1,18	1,18

MO sem LS => 7,19 LS => 8,31 MO com LS => 15,50

Valor do BDI => 4,80 Valor com BDI => 27,83

	Código	Banco	Descrição	Tipo	Und	Quant.	Valor Unit	Total
Composição	1726	ORSE	Sumidouro paredes com blocos cerâmicos 6 furos e dimensões internas de 1,50x 1,00 x 0,60 m	Filtros e Sumidouros	un	1,0000000	1.595,54	1.595,54
Composição Auxiliar	145	ORSE	Laje pré-fabricada comum para piso ou cobertura, inclusive escoramento em madeira e capeamento 4cm	Estruturas Pre-Moldadas de Concreto	m²	1,6200000	133,94	216,98
Composição Auxiliar	165	ORSE	Alvenaria bloco cerâmico vedação, 9x19x24cm, e=24cm, com argamassa t5 - 1:2:8(cimento/cal/areia), junta=2cm	Alvenarias de Vedação	m²	4,8000000	158,51	760,84

Composição Auxiliar	2497	ORSE	Escavação manual de vala ou cava em material de 1ª categoria, profundidade até 1,50m	Escavação Manual em Área Urbana	m³	1,9700000	69,09	136,10	
Composição Auxiliar	2658	ORSE	Lastro de brita 3	Lastros, Lajes e Berços	m³	0,2250000	178,51	40,16	
Composição Auxiliar	91	ORSE	Alvenaria pedra calcárea argamassada c/ cimento e areia traço t-4 (1:5) - 1 saco cimento 50kg / 5 padiolas areia dim. 0,35x0,45x0,23m - Confeção mecânica e transporte	Alvenarias de Pedra e Concretos para Fundações	m³	0,4320000	583,92	252,25	
Composição Auxiliar	96	ORSE	Concreto simples usinado fck=15mpa, bombeado, lançado e adensado em superestrutura	Alvenarias de Pedra e Concretos para Fundações	m³	0,0120000	498,63	5,98	
Insumo	545	ORSE	Cascalhinho ou pedrisco (brita 0), com frete	Material	m³	1,0800000	169,66	183,23	
MO sem LS =>					262,25	LS =>	303,08	MO com LS =>	565,33
Valor do BDI =>					332,67	Valor com BDI =>			1.928,21

	Código	Banco	Descrição	Tipo	Und	Quant.	Valor Unit	Total	
Composição	89031	SINAPI	TRATOR DE ESTEIRAS, POTÊNCIA 100 HP, PESO OPERACIONAL 9,4 T, COM LÂMINA 2,19 M3 - CHI DIURNO. AF_06/2014	Custos Horários Produtivo e Improdutivo dos Equipamentos	CHI	1,0000000	80,34	80,34	
Composição Auxiliar	88324	SINAPI	TRATORISTA COM ENCARGOS COMPLEMENTARES	Livro SINAPI: Cálculos e Parâmetros	H	1,0000000	39,31	39,31	
Composição Auxiliar	89029	SINAPI	TRATOR DE ESTEIRAS, POTÊNCIA 100 HP, PESO OPERACIONAL 9,4 T, COM LÂMINA 2,19 M3 - DEPRECIAÇÃO. AF_06/2014	Depreciação, Juros, Impostos e Seguros, Manutenção e Materiais na Operação dos Equipamentos	H	1,0000000	28,48	28,48	
Composição Auxiliar	89030	SINAPI	TRATOR DE ESTEIRAS, POTÊNCIA 100 HP, PESO OPERACIONAL 9,4 T, COM LÂMINA 2,19 M3 - JUROS. AF_06/2014	Depreciação, Juros, Impostos e Seguros, Manutenção e Materiais na	H	1,0000000	12,55	12,55	
				MO sem LS =>	15,18	LS =>	17,54	MO com LS =>	32,72
				Valor do BDI =>	16,75	Valor com BDI =>		97,09	

	Código	Banco	Descrição	Tipo	Und	Quant.	Valor Unit	Total	
Composição	89032	SINAPI	TRATOR DE ESTEIRAS, POTÊNCIA 100 HP, PESO OPERACIONAL 9,4 T, COM LÂMINA 2,19 M3 - CHP DIURNO. AF_06/2014	Custos Horários Produtivo e Improdutivo dos Equipamentos	CHP	1,0000000	183,78	183,78	
Composição Auxiliar	53817	SINAPI	TRATOR DE ESTEIRAS, POTÊNCIA 100 HP, PESO OPERACIONAL 9,4 T, COM LÂMINA 2,19 M3 - MATERIAIS NA OPERAÇÃO. AF_06/2014	Depreciação, Juros, Impostos e Seguros, Manutenção e Materiais na Operação dos Equipamentos	H	1,0000000	52,51	52,51	
Composição Auxiliar	5724	SINAPI	TRATOR DE ESTEIRAS, POTÊNCIA 100 HP, PESO OPERACIONAL 9,4 T, COM LÂMINA 2,19 M3 - MANUTENÇÃO. AF_06/2014	Depreciação, Juros, Impostos e Seguros, Manutenção e Materiais na Operação dos Equipamentos	H	1,0000000	50,93	50,93	
Composição Auxiliar	88324	SINAPI	TRATORISTA COM ENCARGOS COMPLEMENTARES	Livro SINAPI: Cálculos e Parâmetros	H	1,0000000	39,31	39,31	
Composição Auxiliar	89029	SINAPI	TRATOR DE ESTEIRAS, POTÊNCIA 100 HP, PESO OPERACIONAL 9,4 T, COM LÂMINA 2,19 M3 - DEPRECIAÇÃO. AF_06/2014	Depreciação, Juros, Impostos e Seguros, Manutenção e Materiais na Operação dos Equipamentos	H	1,0000000	28,48	28,48	
Composição Auxiliar	89030	SINAPI	TRATOR DE ESTEIRAS, POTÊNCIA 100 HP, PESO OPERACIONAL 9,4 T, COM LÂMINA 2,19 M3 - JUROS. AF_06/2014	Depreciação, Juros, Impostos e Seguros, Manutenção e Materiais na	H	1,0000000	12,55	12,55	
				MO sem LS =>	15,18	LS =>	17,54	MO com LS =>	32,72
				Valor do BDI =>	38,31	Valor com BDI =>		222,09	

	Código	Banco	Descrição	Tipo	Und	Quant.	Valor Unit	Total
--	--------	-------	-----------	------	-----	--------	------------	-------

Composição	89029	SINAPI	TRATOR DE ESTEIRAS, POTÊNCIA 100 HP, PESO OPERACIONAL 9,4 T, COM LÂMINA 2,19 M3 - DEPRECIAÇÃO. AF_06/2014	Depreciação, Juros, Impostos e Seguros, Manutenção e Materiais na Operação dos Equipamentos	H	1,0000000	28,48	28,48	
Insumo	00007622	SINAPI	TRATOR DE ESTEIRAS, POTENCIA DE 100 HP, PESO OPERACIONAL DE 9,4 T, COM LAMINA COM CAPACIDADE DE 2,19 M3	Equipamento para Aquisição Permanente	UN	0,0000311	916.068,51	28,48	
				MO sem LS =>	0,00	LS =>	0,00	MO com LS =>	0,00

Valor do BDI => 5,93 Valor com BDI => 34,41

	Código	Banco	Descrição	Tipo	Und	Quant.	Valor Unit	Total	
Composição	89030	SINAPI	TRATOR DE ESTEIRAS, POTÊNCIA 100 HP, PESO OPERACIONAL 9,4 T, COM LÂMINA 2,19 M3 - JUROS. AF_06/2014	Depreciação, Juros, Impostos e Seguros, Manutenção e Materiais na	H	1,0000000	12,55	12,55	
Insumo	00007622	SINAPI	TRATOR DE ESTEIRAS, POTENCIA DE 100 HP, PESO OPERACIONAL DE 9,4 T, COM LAMINA COM CAPACIDADE DE 2,19 M3	Equipamento para Aquisição Permanente	UN	0,0000137	916.068,51	12,55	
				MO sem LS =>	0,00	LS =>	0,00	MO com LS =>	0,00

Valor do BDI => 2,61 Valor com BDI => 15,16

	Código	Banco	Descrição	Tipo	Und	Quant.	Valor Unit	Total	
Composição	5724	SINAPI	TRATOR DE ESTEIRAS, POTÊNCIA 100 HP, PESO OPERACIONAL 9,4 T, COM LÂMINA 2,19 M3 - MANUTENÇÃO. AF_06/2014	Depreciação, Juros, Impostos e Seguros, Manutenção e Materiais na Operação dos Equipamentos	H	1,0000000	50,93	50,93	
Insumo	00007622	SINAPI	TRATOR DE ESTEIRAS, POTENCIA DE 100 HP, PESO OPERACIONAL DE 9,4 T, COM LAMINA COM CAPACIDADE DE 2,19 M3	Equipamento para Aquisição Permanente	UN	0,0000556	916.068,51	50,93	
				MO sem LS =>	0,00	LS =>	0,00	MO com LS =>	0,00

Valor do BDI => 10,61 Valor com BDI => 61,54

	Código	Banco	Descrição	Tipo	Und	Quant.	Valor Unit	Total	
Composição	53817	SINAPI	TRATOR DE ESTEIRAS, POTÊNCIA 100 HP, PESO OPERACIONAL 9,4 T, COM LÂMINA 2,19 M3 - MATERIAIS NA OPERAÇÃO. AF_06/2014	Depreciação, Juros, Impostos e Seguros, Manutenção e Materiais na Operação dos Equipamentos	H	1,0000000	52,51	52,51	
Insumo	00004221	SINAPI	OLEO DIESEL COMBUSTIVEL COMUM METROPOLITANO S-10 OU S-500	Material	L	10,4400000	5,03	52,51	
				MO sem LS =>	0,00	LS =>	0,00	MO com LS =>	0,00

Valor do BDI => 10,94 Valor com BDI => 63,45

	Código	Banco	Descrição	Tipo	Und	Quant.	Valor Unit	Total
Composição	88324	SINAPI	TRATORISTA COM ENCARGOS COMPLEMENTARES	Livro SINAPI: Cálculos e Parâmetros	H	1,0000000	39,31	39,31
Composição Auxiliar	95386	SINAPI	CURSO DE CAPACITAÇÃO PARA TRATORISTA (ENCARGOS COMPLEMENTARES) - HORISTA	Livro SINAPI: Cálculos e Parâmetros	H	1,0000000	0,37	0,37
Insumo	00004230	SINAPI	OPERADOR DE MAQUINAS E TRATORES DIVERSOS - TERRAPLANAGEM (HORISTA)	Mão de Obra	H	1,0000000	32,35	32,35
Insumo	00037370	SINAPI	ALIMENTACAO - HORISTA (COLETADO CAIXA - ENCARGOS COMPLEMENTARES)	Material	H	1,0000000	3,83	3,83
Insumo	00037371	SINAPI	TRANSPORTE - HORISTA (COLETADO CAIXA - ENCARGOS COMPLEMENTARES)	Material	H	1,0000000	0,72	0,72

Insumo	00037372	SINAPI	EXAMES - HORISTA (COLETADO CAIXA - ENCARGOS COMPLEMENTARES)	Material	H	1,0000000	1,21	1,21
Insumo	00037373	SINAPI	SEGURO - HORISTA (COLETADO CAIXA - ENCARGOS COMPLEMENTARES)	Material	H	1,0000000	0,07	0,07
Insumo	00043464	SINAPI	FERRAMENTAS - FAMILIA OPERADOR ESCAVADEIRA - HORISTA (ENCARGOS COMPLEMENTARES - COLETADO CAIXA)	Material	H	1,0000000	0,01	0,01
Insumo	00043488	SINAPI	EPI - FAMILIA OPERADOR ESCAVADEIRA - HORISTA (ENCARGOS COMPLEMENTARES - COLETADO CAIXA)	Material	H	1,0000000	0,75	0,75

MO sem LS => 15,18 LS => 17,54 MO com LS => 32,72

Valor do BDI => 8,19 Valor com BDI => 47,50

	Código	Banco	Descrição	Tipo	Und	Quant.	Valor Unit	Total
Composição	234	ORSE	Telhamento com telha de fibrocimento ondulada esp = 4mm	Telhamento	m²	1,0000000	39,40	39,40
Composição Auxiliar	88316	SINAPI	SERVENTE COM ENCARGOS COMPLEMENTARES	Livro SINAPI: Cálculos e Parâmetros	H	0,2200000	23,03	5,06
Composição Auxiliar	88262	SINAPI	CARPINTEIRO DE FORMAS COM ENCARGOS COMPLEMENTARES	Livro SINAPI: Cálculos e Parâmetros	H	0,2200000	31,74	6,98
Insumo	00001607/SINAPI	ORSE	Conjunto arruelas de vedacao 5/16" para telha fibrocimento (uma arruela metalica e uma arruela pvc - conicas)	Material	cj	1,4200000	0,28	0,39
Insumo	00004299/SINAPI	ORSE	Parafuso zincado rosca soberba, cabeca sextavada, 5/16" x 110 mm, para fixacao de telha em madeira	Material	un	1,4200000	1,48	2,10
Insumo	2193	ORSE	Telha fibrocimento ondulada, dim: 2,44 x 0,50m, esp=4 mm, s/ acessorios	Material	m²	1,1700000	21,26	24,87

MO sem LS => 4,06 LS => 4,70 MO com LS => 8,76

Valor do BDI => 8,21 Valor com BDI => 47,61

	Código	Banco	Descrição	Tipo		Und	Quant.	Valor Unit	Total
Composição	5914359	SICRO3	Transporte com caminhão basculante de 10 m³ - rodovia em leito natural			tkm	1,0000000	1,02	1,02
A	Código	Banco	Equipamentos	Quantidade	Utilização		Custo Operacional		Custo Horário
					Operativa	Improdutiva	Operativa	Improdutiva	
Insumo	E9579	SICRO3	Caminhão basculante com capacidade de 10 m³ - 210 kW	1,0000000	1,00	0,00	250,5239	72,9374	250,5239

Custo Horário de Equipamentos => 250,5239

Custo Horário de Execução => 250,5239

Fator de Influencia da Chuva - FIC => 0,0143

Custo do FIC => 0,0143

Produção de Equipe => 249,0000

Custo Unitário de Execução => 1,0061

MO sem LS => 0,00 LS => 0,00 MO com LS => 0,00

Valor do BDI => 0,21 Valor com BDI => 1,23

	Código	Banco	Descrição	Tipo	Und	Quant.	Valor Unit	Total
--	--------	-------	-----------	------	-----	--------	------------	-------

Composição	5914374	SICRO3	Transporte com caminhão basculante de 10 m³ - rodovia em revestimento primário			tkm	1,0000000	0,82	0,82
A	Código	Banco	Equipamentos	Quantidade	Utilização		Custo Operacional		Custo Horário
					Operativa	Improdutiva	Operativa	Improdutiva	
Insumo	E9579	SICRO3	Caminhão basculante com capacidade de 10 m³ - 210 kW	1,0000000	1,00	0,00	250,5239	72,9374	250,5239

Custo Horário de Equipamentos => 250,5239

Custo Horário de Execução => 250,5239

Fator de Influencia da Chuva - FIC => 0,0143

Custo do FIC => 0,0115

Produção de Equipe => 311,2500

Custo Unitário de Execução => 0,8049

MO sem LS => 0,00 LS => 0,00 MO com LS => 0,00

Valor do BDI => 0,17 Valor com BDI => 0,99

	Código	Banco	Descrição	Tipo	Und	Quant.	Valor Unit	Total	
Composição	5914389	SICRO3	Transporte com caminhão basculante de 10 m³ - rodovia pavimentada		tkm	1,0000000	0,67	0,67	
A	Código	Banco	Equipamentos	Quantidade	Utilização		Custo Operacional		Custo Horário
					Operativa	Improdutiva	Operativa	Improdutiva	
Insumo	E9579	SICRO3	Caminhão basculante com capacidade de 10 m³ - 210 kW	1,0000000	1,00	0,00	250,5239	72,9374	250,5239

Custo Horário de Equipamentos => 250,5239

Custo Horário de Execução => 250,5239

Fator de Influencia da Chuva - FIC => 0,0000

Custo do FIC => 0,0000

Produção de Equipe => 373,5000

Custo Unitário de Execução => 0,6707

MO sem LS => 0,00 LS => 0,00 MO com LS => 0,00

Valor do BDI => 0,13 Valor com BDI => 0,80

	Código	Banco	Descrição	Tipo	Und	Quant.	Valor Unit	Total	
Composição	5914449	SICRO3	Transporte com caminhão carroceria de 15 t - rodovia em leito natural		tkm	1,0000000	0,90	0,90	
A	Código	Banco	Equipamentos	Quantidade	Utilização		Custo Operacional		Custo Horário
					Operativa	Improdutiva	Operativa	Improdutiva	
Insumo	E9592	SICRO3	Caminhão carroceria com capacidade de 15 t - 188 kW	1,0000000	1,00	0,00	230,5299	70,1385	230,5299

Custo Horário de Equipamentos => 230,5299

Custo Horário de Execução => 230,5299

				Fator de Influencia da Chuva - FIC =>		0,0143
				Custo do FIC =>		0,0127
				Produção de Equipe =>		259,0400
				Custo Unitário de Execução =>		0,8899
MO sem LS =>		0,00	LS =>	0,00	MO com LS =>	0,00
Valor do BDI =>		0,18	Valor com BDI =>		1,08	

	Código	Banco	Descrição	Tipo	Und	Quant.	Valor Unit	Total	
Composição	5914464	SICRO3	Transporte com caminhão carroceria de 15 t - rodovia em revestimento primário		tkm	1,0000000	0,72	0,72	
A	Código	Banco	Equipamentos	Quantidade	Utilização		Custo Operacional		Custo Horário
					Operativa	Improdutiva	Operativa	Improdutiva	
Insumo	E9592	SICRO3	Caminhão carroceria com capacidade de 15 t - 188 kW	1,0000000	1,00	0,00	230,5299	70,1385	230,5299

			Custo Horário de Equipamentos =>		230,5299
			Custo Horário de Execução =>		230,5299
			Fator de Influencia da Chuva - FIC =>		0,0143
			Custo do FIC =>		0,0101
			Produção de Equipe =>		323,8000
			Custo Unitário de Execução =>		0,7120
MO sem LS =>	0,00	LS =>	0,00	MO com LS =>	0,00
Valor do BDI =>	0,15			Valor com BDI =>	0,87

	Código	Banco	Descrição	Tipo		Und	Quant.	Valor Unit	Total
Composição	5914479	SICRO3	Transporte com caminhão carroceria de 15 t - rodovia pavimentada			tkm	1,0000000	0,59	0,59
A	Código	Banco	Equipamentos	Quantidade	Utilização		Custo Operacional		Custo Horário
					Operativa	Improdutiva	Operativa	Improdutiva	
Insumo	E9592	SICRO3	Caminhão carroceria com capacidade de 15 t - 188 kW	1,0000000	1,00	0,00	230,5299	70,1385	230,5299

				Custo Horário de Equipamentos =>		230,5299
				Custo Horário de Execução =>		230,5299
				Fator de Influencia da Chuva - FIC =>		0,0000
				Custo do FIC =>		0,0000
				Produção de Equipe =>		388,5600
				Custo Unitário de Execução =>		0,5933
MO sem LS =>		0,00	LS =>	0,00	MO com LS =>	0,00
Valor do BDI =>		0,12	Valor com BDI =>		0,71	

	Código	Banco	Descrição	Tipo	Und	Quant.	Valor Unit	Total
--	--------	-------	-----------	------	-----	--------	------------	-------

Composição	1532	ORSE	Tubo pvc rígido c/anel borracha, serie normal, p/esgoto predial, d = 100mm	Tubos e Conexões de PVC Rígido Soldável para Esgoto	m	1,0000000	41,22	41,22	
Composição Auxiliar	88316	SINAPI	SERVENTE COM ENCARGOS COMPLEMENTARES	Livro SINAPI: Cálculos e Parâmetros	H	0,5200000	23,03	11,97	
Composição Auxiliar	88267	SINAPI	ENCANADOR OU BOMBEIRO HIDRÁULICO COM ENCARGOS COMPLEMENTARES	Livro SINAPI: Cálculos e Parâmetros	H	0,5200000	31,54	16,40	
Insumo	00000301/SINA	ORSE	Anel borracha para tubo esgoto predial, dn 100 mm (nbr 5688)	Material	un	0,1700000	2,88	0,48	
Insumo	00009836/SINA	ORSE	Tubo pvc serie normal, dn 100 mm, para esgoto predial (nbr 5688)	Material	m	1,0100000	11,03	11,14	
Insumo	1703	ORSE	Pasta lubrificante p/ pvc je	Material	kg	0,0230000	53,87	1,23	
MO sem LS =>					9,64	LS =>	11,15	MO com LS =>	20,79
Valor do BDI =>					8,59	Valor com BDI =>			49,81

	Código	Banco	Descrição	Tipo	Und	Quant.	Valor Unit	Total	
Composição	1216	ORSE	Tubo pvc rígido roscável d = 1/2"	Tubos e Conexões de PVC Rígido Roscável	m	1,0000000	18,71	18,71	
Composição Auxiliar	2483	ORSE	Enchimento de rasgos em alvenaria e concreto para tubulação diâm 1/2" a 1"	Enchimento de Rasgos em Alvenaria ou Concreto	m	1,0100000	6,32	6,38	
Composição Auxiliar	88316	SINAPI	SERVENTE COM ENCARGOS COMPLEMENTARES	Livro SINAPI: Cálculos e Parâmetros	H	0,1100000	23,03	2,53	
Composição Auxiliar	88267	SINAPI	ENCANADOR OU BOMBEIRO HIDRÁULICO COM ENCARGOS COMPLEMENTARES	Livro SINAPI: Cálculos e Parâmetros	H	0,1100000	31,54	3,46	
Insumo	00009856/SINA 981	ORSE	Tubo pvc, roscavel, 1/2", agua fria predial	Material	m	1,0100000	6,21	6,27	
Insumo		ORSE	Fita veda rosca 18mm	Material	m	0,3500000	0,22	0,07	
				MO sem LS =>	3,84	LS =>	4,44	MO com LS =>	8,28
				Valor do BDI =>	3,90	Valor com BDI =>		22,61	

	Código	Banco	Descrição	Tipo	Und	Quant.	Valor Unit	Total
Composição	2085	ORSE	Vaso sanitário convencional, linha popular, c/caixa de descarga de sobrepor AKROS ou similar, assento plastico universal branco, conjunto de fixação, tubode ligação e engate plástico - Rev 04	Louças e Metais Sanitários	un	1,0000000	412,30	412,30
Composição Auxiliar	88316	SINAPI	SERVENTE COM ENCARGOS COMPLEMENTARES	Livro SINAPI: Cálculos e Parâmetros	H	2,3000000	23,03	52,96
Composição Auxiliar	88267	SINAPI	ENCANADOR OU BOMBEIRO HIDRÁULICO COM ENCARGOS COMPLEMENTARES	Livro SINAPI: Cálculos e Parâmetros	H	2,3000000	31,54	72,54
Insumo	00001030/SINA PI	ORSE	Caixa de descarga plastica para bacia / vaso sanitario, externa, capacidade 9litros, puxador fio de nylon, nao incluso cano, bolsa, engate	Material	un	1,0000000	38,17	38,17
Insumo	00006138/SINA	ORSE	Anel de vedacao, pvc flexivel, 100 mm, para saida de bacia / vaso sanitario	Material	un	1,0000000	7,18	7,18
Insumo	00006141/SINA	ORSE	Engate/rabicho flexivel plastico (pvc ou abs) branco 1/2" x 30 cm	Material	un	1,0000000	4,11	4,11
Insumo	00010420/SINA	ORSE	Bacia sanitaria (vaso) convencional, de louca branca, sifao aparente, saida vertical (sem assento)	Material	un	1,0000000	166,47	166,47

Insumo	230	ORSE	Assento para vaso sanitário, plastico, universal, branco, padrão popular	Material	un	1,0000000	18,66	18,66	
Insumo	2306	ORSE	Tubo descida pvc 1 1/ 4", completo, p/ caixa descarga (akros ou similar)	Material	un	1,0000000	29,69	29,69	
Insumo	669	ORSE	Fixação para vaso sanitário, DECA SP13 ou similar	Material	cj	1,0000000	22,52	22,52	
				MO sem LS =>	42,66	LS =>	49,31	MO com LS =>	91,97
				Valor do BDI =>	85,96	Valor com BDI =>		498,26	

Total sem BDI	222.263,60
Total do BDI	46.168,09
Total Geral	268.431,69

Objeto:
BARREIRO DE TERRA - VEREDA DO MEIO / GRAMA - MUN. DE MAETINGA

Opção do Orçamento:
NÃO DESONERADO

ISS (ADOTADO CONFORME LEI MUNICIPAL)	
Conforme legislação tributária municipal, definir estimativa de percentual da base de cálculo para o ISS:	60,00%
Sobre a base de cálculo, definir a respectiva alíquota do ISS (entre 2% e 5%):	5,00%

QUADRO DE COMPOSIÇÃO DO BDI

ITEM	DESCRIÇÃO	PERCENTUAL ADOTADO
1	ADMINISTRAÇÃO CENTRAL (AC)	3,43%
2	SEGURO (S) e GARANTIA (G)	0,28%
3	RISCO (R)	1,00%
4	DESPESAS FINANCEIRAS (DF)	0,94%
5	LUCRO (L)	6,74%
6	TRIBUTOS (I)	6,65%
6.1	PIS	0,65%
6.2	CONFINS	3,00%
6.3	ISS (ADOTADO CONFORME LEI MUNICIPAL - ENTRE 2% E 5%)	3,00%
6.4	CONTRIBUIÇÃO PREVIDENCIÁRIA SOBRE A RECEITA BRUTA (CPRB)	0,00%

TOTAL DO BDI:	20,85%
----------------------	---------------

FÓRMULA PARA CÁLCULO BDI
$BDI = \frac{(1 + AC + S + R + G)(1 + DF)(1 + L)}{(1 - I)} - 1$

Onde:

AC = taxa de rateio da Administração Central;

DF = taxa das despesas financeiras;

R, S, G = taxa de risco, seguro e garantia do empreendimento (Imprevistos);

I = taxa de tributos (Onerado: I = COFINS+PIS+ISS / Desonerado: I = COFINS+PIS+ISS+CPRB);

L = taxa de lucro.

ENCARGOS SOCIAIS SOBRE A MÃO DE OBRA

CÓDIGO	DESCRIÇÃO	SEM DESONERAÇÃO	
		HORISTA %	MENSALISTA %
GRUPO A			
A1	INSS	20,00%	20,00%
A2	SESI	1,50%	1,50%
A3	SENAI	1,00%	1,00%
A4	INCRA	0,20%	0,20%
A5	SEBRAE	0,60%	0,60%
A6	Salário Educação	2,50%	2,50%
A7	Seguro Contra Acidentes de Trabalho	3,00%	3,00%
A8	FGTS	8,00%	8,00%
A9	SECONCI	0,00%	0,00%
A	Total	36,80%	36,80%
GRUPO B			
B1	Repouso Semanal Remunerado	17,98%	Não incide
B2	Feriados	3,97%	Não incide
B3	Auxílio - Enfermidade	0,86%	0,65%
B4	13º Salário	11,07%	8,33%
B5	Licença Paternidade	0,07%	0,05%
B6	Faltas Justificadas	0,74%	0,56%
B7	Dias de Chuvas	2,14%	Não incide
B8	Auxílio Acidente de Trabalho	0,10%	0,07%
B9	Férias Gozadas	11,92%	8,97%
B10	Salário Maternidade	0,03%	0,03%
B	Total	48,88%	18,66%
GRUPO C			
C1	Aviso Prévio Indenizado	5,49%	4,13%
C2	Aviso Prévio Trabalhado	0,13%	0,10%
C3	Férias Indenizadas	2,36%	1,77%
C4	Depósito Rescisão Sem Justa Causa	2,97%	2,24%
C5	Indenização Adicional	0,46%	0,35%
C	Total	11,41%	8,59%
GRUPO D			
D1	Reincidência de Grupo A sobre Grupo B (sem considerar INSS sobre 13º, conforme Lei nº 14.973/2024)	17,99%	6,87%
D2	Reincidência de Grupo A sobre Aviso Prévio Trabalhado e Reincidência do FGTS sobre Aviso Prévio Indenizado	0,49%	0,37%
D	Total	18,48%	7,24%
TOTAL (A+B+C+D)		115,57%	71,29%

À
COMPANHIA DE DESENVOLVIMENTO E AÇÃO REGIONAL – CAR

LICITAÇÃO ELETRÔNICA Nº 022/2025

OBJETO: CONTRATAÇÃO DE EMPRESA DE ENGENHARIA PARA A CONSTRUÇÃO DE 02 (DUAS) BARRAGENS DE TERRA, SENDO 01 (UMA) NO MUNICÍPIO DE MAETINGA, COMUNIDADE RURAL DE VEREDA DO MEIO E 01 (UMA) NO MUNICÍPIO DE RIACHO DE SANTANA, COMUNIDADE RURAL DE BOQUEIRÃO DE CIMA.

DECLARAÇÃO DE IDONEIDADE / FATO IMPEDITIVO

Declaramos, sob as penas da lei, para o Edital Procedimento Licitação Eletrônica nº 022/2025, que a empresa **GS ENGENHARIA E CONSULTORIA LTDA**, pessoa jurídica de direito privado, inscrita no CNPJ nº 14.912.594/0001-11, com sede social situada a Avenida Luis Viana Filho, 013223, Torre 01 - Sala 504, Edifício Hangar, São Cristóvão, CEP 41.500-300, Salvador - Bahia, não foi declarada inidônea para licitar ou contratar com órgãos ou entidades da Administração Pública Federal, Estadual ou Municipal, bem como não está suspensa do direito de licitar ou contratar. Além disso, comunicarei (mos) qualquer fato ou evento superveniente à entrega dos documentos de habilitação, que venha alterar a atual situação quanto à capacidade jurídica, técnica, regularidade fiscal e idoneidade econômico financeira da empresa.

Atenciosamente,



GS ENGENHARIA E CONSULTORIA LTDA
CNPJ nº 14.912.594/0001-11
DAVID SANTOS SIMÕES
Sócio-Administrador
Responsável Técnico

À

COMPANHIA DE DESENVOLVIMENTO E AÇÃO REGIONAL – CAR

LICITAÇÃO ELETRÔNICA Nº 022/2025

OBJETO: CONTRATAÇÃO DE EMPRESA DE ENGENHARIA PARA A CONSTRUÇÃO DE 02 (DUAS) BARRAGENS DE TERRA, SENDO 01 (UMA) NO MUNICÍPIO DE MAETINGA, COMUNIDADE RURAL DE VEREDA DO MEIO E 01 (UMA) NO MUNICÍPIO DE RIACHO DE SANTANA, COMUNIDADE RURAL DE BOQUEIRÃO DE CIMA.

DECLARAÇÃO DE ELABORAÇÃO INDEPENDENTE DE PROPOSTA

Sr.º **DAVID SANTOS SIMÕES**, portador do Documento de Identidade n.º 08.174.316- 59, expedido por SSP/BA, e inscrito no Cadastro de Pessoa Física do Ministério da Fazenda (CPF/MF) sob o n.º 005.265.615-21, como representante devidamente constituído de **GS ENGENHARIA E CONSULTORIA LTDA**, pessoa jurídica de direito privado, inscrita no CNPJ nº 14.912.594/0001-11, com sede social situada a Avenida Luis Viana Filho, 013223, Torre 01 - Sala 504, Edifício Hangar, São Cristóvão, CEP 41.500-300, Salvador - Bahia (doravante denominado [**GS ENGENHARIA E CONSULTORIA LTDA**], para fins do disposto no Edital Procedimento **Licitação Eletrônica nº 022/2025**, declara, sob as penas da lei, em especial o art. 299 do Código Penal Brasileiro, que:

(a) A proposta anexa foi elaborada de maneira independente [**GS ENGENHARIA E CONSULTORIA LTDA**], e que o conteúdo da proposta anexa não foi, no todo ou em parte, direta ou indiretamente, informado a, discutido com ou recebido de qualquer outro participante potencial ou de fato do Edital Procedimento **Licitação Eletrônica nº 022/2025**, por qualquer meio ou por qualquer pessoa;

(b) A intenção de apresentar a proposta anexa não foi informada a, discutido com ou recebido de qualquer outro participante potencial ou de fato do Edital Procedimento **Licitação Eletrônica nº 022/2025**, por qualquer meio ou por qualquer pessoa;

(c) Não tentou, por qualquer meio ou por qualquer pessoa, influir na decisão de qualquer outro participante potencial ou de fato do Edital Procedimento **Licitação Eletrônica nº 022/2025**, quanto a participar ou não da referida licitação;

- (d) O conteúdo da proposta anexa não será, no todo ou em parte, direta ou indiretamente, comunicado a ou discutido com qualquer outro participante potencial ou de fato do Edital Procedimento **Licitação Eletrônica nº 022/2025** antes da adjudicação do objeto da referida licitação;
- (e) O conteúdo da proposta anexa não foi, no todo ou em parte, direta ou indiretamente, informado a, discutido com ou recebido de qualquer integrante da CAR – Companhia de Desenvolvimento e Ação Regional antes da abertura oficial das propostas;
- (f) Está plenamente ciente do teor e da extensão desta declaração e que detém plenos poderes e informações para firmá-la..

Atenciosamente,



GS ENGENHARIA E CONSULTORIA LTDA
CNPJ nº 14.912.594/0001-11
DAVID SANTOS SIMÕES
Sócio-Administrador
Responsável Técnico

À

COMPANHIA DE DESENVOLVIMENTO E AÇÃO REGIONAL – CAR

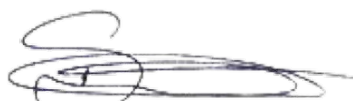
LICITAÇÃO ELETRÔNICA Nº 022/2025

OBJETO: CONTRATAÇÃO DE EMPRESA DE ENGENHARIA PARA A CONSTRUÇÃO DE 02 (DUAS) BARRAGENS DE TERRA, SENDO 01 (UMA) NO MUNICÍPIO DE MAETINGA, COMUNIDADE RURAL DE VEREDA DO MEIO E 01 (UMA) NO MUNICÍPIO DE RIACHO DE SANTANA, COMUNIDADE RURAL DE BOQUEIRÃO DE CIMA.

DECLARAÇÃO DE ATENDIMENTO AO INCISO XXXIII DO ART. 7.º DA CONSTITUIÇÃO

A empresa **GS ENGENHARIA E CONSULTORIA LTDA**, pessoa jurídica de direito privado, inscrita no CNPJ nº 14.912.594/0001-11, com sede social situada a Avenida Luis Viana Filho, 013223, Torre 01 - Sala 504, Edifício Hangar, São Cristóvão, CEP 41.500-300, Salvador – Bahia, por intermédio de seu representante legal, Sr. **DAVID SANTOS SIMÕES**, portador da carteira de identidade nº 08.174.316-59, e do CPF nº 005.265.615-21, residente no Município de Salvador-Ba, DECLARA, sob as penas da lei expressamente, que não emprega menores de 18 (dezoito) anos em trabalho noturno, perigoso ou insalubre e nem menores de 16 (dezesesseis) anos em qualquer trabalho, salvo na condição de aprendiz, a partir de 14 (quatorze) anos, conforme previsto no inciso XXXIII, artigo 7º da Constituição Federal.

Atenciosamente,



GS ENGENHARIA E CONSULTORIA LTDA

CNPJ nº 14.912.594/0001-11

DAVID SANTOS SIMÕES

Sócio-Administrador

Responsável Técnico

À
COMPANHIA DE DESENVOLVIMENTO E AÇÃO REGIONAL – CAR

LICITAÇÃO ELETRÔNICA Nº 022/2025

OBJETO: CONTRATAÇÃO DE EMPRESA DE ENGENHARIA PARA A CONSTRUÇÃO DE 02 (DUAS) BARRAGENS DE TERRA, SENDO 01 (UMA) NO MUNICÍPIO DE MAETINGA, COMUNIDADE RURAL DE VEREDA DO MEIO E 01 (UMA) NO MUNICÍPIO DE RIACHO DE SANTANA, COMUNIDADE RURAL DE BOQUEIRÃO DE CIMA.

DECLARAÇÃO DE INEXISTÊNCIA DE IMPEDIMENTOS CONSTANTES DO ART.38 DA LEI 13.303/2016

A empresa **GS ENGENHARIA E CONSULTORIA LTDA**, pessoa jurídica de direito privado, inscrita no CNPJ nº 14.912.594/0001-11, com sede social situada a Avenida Luis Viana Filho, 013223, Torre 01 - Sala 504, Edifício Hangar, São Cristóvão, CEP 41.500-300, Salvador - Bahia, por intermédio de seu representante legal, infra-assinado declara expressamente, sob as penas da Lei, que **NÃO** se enquadra em quaisquer das hipóteses de impedimento para licitar e contratar com a CAR, previstas no art. 38, e seu respectivo parágrafo único, da Lei Federal nº 13.303/2016 Salvador - BA, 18 de setembro de 2025

Atenciosamente,



GS ENGENHARIA E CONSULTORIA LTDA
CNPJ nº 14.912.594/0001-11
DAVID SANTOS SIMÕES
Sócio-Administrador
Responsável Técnico

À

COMPANHIA DE DESENVOLVIMENTO E AÇÃO REGIONAL – CAR

LICITAÇÃO ELETRÔNICA Nº 022/2025

OBJETO: CONTRATAÇÃO DE EMPRESA DE ENGENHARIA PARA A CONSTRUÇÃO DE 02 (DUAS) BARRAGENS DE TERRA, SENDO 01 (UMA) NO MUNICÍPIO DE MAETINGA, COMUNIDADE RURAL DE VEREDA DO MEIO E 01 (UMA) NO MUNICÍPIO DE RIACHO DE SANTANA, COMUNIDADE RURAL DE BOQUEIRÃO DE CIMA.

DECLARAÇÃO DE AUTENTICIDADE DOS DOCUMENTOS

A empresa **GS ENGENHARIA E CONSULTORIA LTDA**, pessoa jurídica de direito privado, inscrita no CNPJ nº 14.912.594/0001-11, com sede social situada a Avenida Luis Viana Filho, 013223, Torre 01 - Sala 504, Edifício Hangar, São Cristóvão, CEP 41.500-300, Salvador - Bahia, por intermédio de seu representante legal Sr.º **DAVID SANTOS SIMÕES**, portador do Documento de Identidade n.º 08.174.316- 59, expedido por SSP/BA, e inscrito no Cadastro de Pessoa Física do Ministério da Fazenda (CPF/MF) sob o n.º 005.265.615-21, DECLARA, sob as sanções administrativas cabíveis, inclusive as criminais e sob as penas da lei, que toda documentação anexada ao sistema são autênticas.

Atenciosamente,



GS ENGENHARIA E CONSULTORIA LTDA

CNPJ nº 14.912.594/0001-11

DAVID SANTOS SIMÕES

Sócio-Administrador

Responsável Técnico

À

COMPANHIA DE DESENVOLVIMENTO E AÇÃO REGIONAL – CAR

LICITAÇÃO ELETRÔNICA Nº 022/2025

OBJETO: CONTRATAÇÃO DE EMPRESA DE ENGENHARIA PARA A CONSTRUÇÃO DE 02 (DUAS) BARRAGENS DE TERRA, SENDO 01 (UMA) NO MUNICÍPIO DE MAETINGA, COMUNIDADE RURAL DE VEREDA DO MEIO E 01 (UMA) NO MUNICÍPIO DE RIACHO DE SANTANA, COMUNIDADE RURAL DE BOQUEIRÃO DE CIMA.

DECLARAÇÃO DE CUMPRIMENTO DOS REQUISITOS DE HABILITAÇÃO

A empresa **GS ENGENHARIA E CONSULTORIA LTDA**, pessoa jurídica de direito privado, inscrita no CNPJ nº 14.912.594/0001-11, com sede social situada a Avenida Luis Viana Filho, 013223, Torre 01 - Sala 504, Edifício Hangar, São Cristóvão, CEP 41.500-300, Salvador - Bahia, por intermédio de seu representante legal, para fins do Edital Similar ao Licitação Eletrônica nº 022/2025, declara expressamente que cumpre plenamente os requisitos de habilitação exigidos no Edital, estando ciente da obrigatoriedade de declarar ocorrências posteriores.

Atenciosamente,



GS ENGENHARIA E CONSULTORIA LTDA
CNPJ nº 14.912.594/0001-11
DAVID SANTOS SIMÕES
Sócio-Administrador
Responsável Técnico

À

COMPANHIA DE DESENVOLVIMENTO E AÇÃO REGIONAL – CAR

LICITAÇÃO ELETRÔNICA Nº 022/2025

OBJETO: CONTRATAÇÃO DE EMPRESA DE ENGENHARIA PARA A CONSTRUÇÃO DE 02 (DUAS) BARRAGENS DE TERRA, SENDO 01 (UMA) NO MUNICÍPIO DE MAETINGA, COMUNIDADE RURAL DE VEREDA DO MEIO E 01 (UMA) NO MUNICÍPIO DE RIACHO DE SANTANA, COMUNIDADE RURAL DE BOQUEIRÃO DE CIMA.

DECLARAÇÃO ÚNICA

A **GS ENGENHARIA E CONSULTORIA LTDA**, pessoa jurídica de direito privado, inscrita no CNPJ nº 14.912.594/0001-11, com sede social situada a Avenida Luis Viana Filho, 013223, Torre 01 - Sala 504, Edifício Hangar, São Cristóvão, CEP 41.500-300, Salvador - Bahia, por intermédio de seu representante legal Sr.º **DAVID SANTOS SIMÕES**, portador do Documento de Identidade n.º 08.174.316- 59, expedido por SSP/BA, e inscrito no Cadastro de Pessoa Física do Ministério da Fazenda (CPF/MF) sob o n.º 005.265.615-21, declara:

Que está ciente e concorda com as condições contidas no edital e seus anexos, bem como de que a proposta apresentada compreende a integralidade dos custos para atendimento dos direitos trabalhistas assegurados na Constituição Federal, nas leis trabalhistas, nas normas infralegais, nas convenções coletivas de trabalho e nos termos de ajustamento de conduta vigentes na data de sua entrega em definitivo e que cumpre plenamente os requisitos de habilitação definidos no instrumento convocatório;

De que até a presente data inexistem fatos impeditivos para a habilitação no presente processo licitatório, ciente da obrigatoriedade de declarar ocorrências posteriores;

Para fins do disposto no inciso VI do art. 68 das Leis nº 14.133/2021, 13.303/2016, que não emprega menor de 18 (dezoito) anos em trabalho noturno, perigoso ou insalubre e não emprega menor de 16 (dezesseis) anos, salvo menor, a partir de 14 (quatorze) anos, na condição de aprendiz, nos termos do inciso XXXIII, do art. 7º da Constituição Federal;

Que não possui, em sua cadeia produtiva, empregados executando trabalho degradante ou forçado, observado o disposto nos incisos III e IV do art. 1º e no inciso III, do art. 5º da Constituição Federal;

que cumpre as exigências de reserva de cargos para pessoa com deficiência e para reabilitado da Previdência Social, previstas em lei e em outras normas específicas.

Que a proposta apresentada para esta licitação foi elaborada de maneira independente;


Que atende aos requisitos de habilitação, respondendo o declarante pela veracidade das informações prestadas, na forma da lei art. 63, I, da Lei nº 14.133/2021.

Que conhece plenamente as condições de execução dos trabalhos, bem como de suas peculiaridades, das condições gerais e grau de dificuldades dos serviços, assumindo total responsabilidade tanto pela

execução dos serviços conforme especificações técnicas determinadas, quanto pelo perfeito cumprimento do contrato.

Que tomou conhecimento de todas as informações e das condições locais para o cumprimento das obrigações objeto da licitação.

Atenciosamente,



GS ENGENHARIA E CONSULTORIA LTDA
CNPJ nº 14.912.594/0001-11
DAVID SANTOS SIMÕES
Sócio-Administrador
Responsável Técnico

À

COMPANHIA DE DESENVOLVIMENTO E AÇÃO REGIONAL – CAR

LICITAÇÃO ELETRÔNICA Nº 022/2025

OBJETO: CONTRATAÇÃO DE EMPRESA DE ENGENHARIA PARA A CONSTRUÇÃO DE 02 (DUAS) BARRAGENS DE TERRA, SENDO 01 (UMA) NO MUNICÍPIO DE MAETINGA, COMUNIDADE RURAL DE VEREDA DO MEIO E 01 (UMA) NO MUNICÍPIO DE RIACHO DE SANTANA, COMUNIDADE RURAL DE BOQUEIRÃO DE CIMA.

DADOS DA EMPRESA		
Razão Social: GS ENGENHARIA E CONSULTORIA LTDA		
CNPJ: 14.912.594/0001-11	Endereço: Av. Luis Viana Filho, 13223, Torre 01, Sala 504, Edf. Hangar Business, Salvador - Bahia	
Cidade: Salvador	Estado: Bahia	
Telefone: (71) 99681-2362	E-mail: licitacoes@gsengenharia.net.br / gs@gsengenharia.net.br	
Inscrição Estadual	ISENTO	
Inscrição Municipal	00.934.832/001-22	
DADOS BANCÁRIOS DA EMPRESA		
Banco: BRADESCO		
Agência: 1822		Conta Corrente: 26653
DADOS DO RESPONSÁVEL PELA ASSINATURA DO CONTRATO		
Nome: David Santos Simões		RG: 817431659 CPF: 005.265.615-21
Cargo/Função: Sócio-Administrador		Telefone: (71) 99681-2362
E-mail: licitacoes@gsengenharia.net.br	Endereço: Av. Luis Viana Filho, 13223, Torre 01, Sala 504, Edf. Hangar Business, Salvador - Bahia	
Cidade: Salvador	Estado: Bahia	

Atenciosamente,



GS ENGENHARIA E CONSULTORIA LTDA
CNPJ nº 14.912.594/0001-11
DAVID SANTOS SIMÕES
Sócio-Administrador
Responsável Técnico

À

COMPANHIA DE DESENVOLVIMENTO E AÇÃO REGIONAL – CAR

LICITAÇÃO ELETRÔNICA Nº 022/2025

OBJETO: CONTRATAÇÃO DE EMPRESA DE ENGENHARIA PARA A CONSTRUÇÃO DE 02 (DUAS) BARRAGENS DE TERRA, SENDO 01 (UMA) NO MUNICÍPIO DE MAETINGA, COMUNIDADE RURAL DE VEREDA DO MEIO E 01 (UMA) NO MUNICÍPIO DE RIACHO DE SANTANA, COMUNIDADE RURAL DE BOQUEIRÃO DE CIMA.

**TERMO DE ENCERRAMENTO
PROPOSTA DE PREÇOS**

Prezados (as) Senhores (as),

A empresa **GS ENGENHARIA E CONSULTORIA LTDA**, pessoa jurídica de direito privado, inscrita no CNPJ nº 14.912.594/0001-11, com sede social localizada a Avenida Luís Viana Filho, 013223, Torre 01, Sala 504, Edifício Hangar, CEP: 41.500-300, Salvador – Bahia, informa para os devidos fins, que este volume constante dos DOCUMENTOS DE PROPOSTA DE PREÇOS da Licitação em epígrafe encerra-se com 70 páginas e as devidas assinaturas.

Atenciosamente,



GS ENGENHARIA E CONSULTORIA LTDA
CNPJ nº 14.912.594/0001-11
DAVID SANTOS SIMÕES
Sócio-Administrador
Responsável Técnico